

**LIETUVOS RESPUBLIKOS SUSISIEKIMO MINISTERIJOS  
2013 METŲ I KETVIRČIO  
VALSTYBĖS BIUDŽETO IŠLAIDŲ SĄMATŲ ĮVYKDYMO  
AIŠKINAMASIS RAŠTAS  
2013 m. balandžio 19 d.**

Lietuvos Respublikos susisiekiimo ministerijos (toliau – Ministerija) 2013 m. I ketvirčio išlaidų sąmatų įvykdymo ataskaitų rinkinys sudarytas vadovaujantis Lietuvos Respublikos finansų ministerijos 2012 m. gruodžio 31 d. raštu Nr. (3.5.1-04)-6K-1210455 „Dėl 2012 metų metinio ir 2013 metų ketvirtinių biudžeto vykdymo suvestinių ataskaitų rinkinių sudarymo ir pateikimo“.

Ministerija teikia suvestinę Ministerijos ir jai pavaldžių biudžetinių įstaigų: Valstybinės geležinkelio inspekcijos prie Susisiekiimo ministerijos, Lietuvos saugios laivybos administracijos, Civilinės aviacijos administracijos, Valstybinės kelių transporto inspekcijos prie Susisiekiimo ministerijos, Lietuvos automobilių kelių direkcijos prie Susisiekiimo ministerijos, Transporto investicijų direkcijos, Pasienio kontrolės punktų direkcijos prie Susisiekiimo ministerijos, Informacinės visuomenės plėtos komiteto prie Susisiekiimo ministerijos, biudžeto išlaidų sąmatų įvykdymo ataskaitą.

Suvestinį Ministerijos teikiamą 2013 m. I ketvirčio biudžeto išlaidų sąmatų įvykdymo ataskaitų rinkinį sudaro:

forma Nr. 1 – biudžetinių įstaigų pajamų į biudžetą, biudžeto pajamų iš mokesčių dalies ir kitų lėšų, skiriamų programoms finansuoti, ataskaita;

forma Nr. 2 – biudžeto išlaidų sąmatos vykdymo ataskaita;

forma Nr. 3 – finansinės nuomos (lizingo) ir pirkimo išsimokėtinai įsipareigojimų ataskaita;

forma Nr. 4 – mokėtinų ir gautinų sumų ataskaita;

Suvestinėje Ministerijos 2013 m. I ketvirčio biudžetinių įstaigų pajamų į biudžetą, biudžeto pajamų iš mokesčių dalies ir kitų lėšų, skiriamų programoms finansuoti, ataskaitoje (forma Nr. 1) apskaitomi negauti biudžeto asignavimai per ataskaitinį laikotarpį:

- likutis metų pradžioje, iš viso – 2 413 659,99 Lt;
- pajamų įmokų suma (be PVM) – 117 148 074,03 Lt;
- likutis ataskaitinio laikotarpio pabaigoje, iš viso – 119 265 851,01 Lt.

**ATSISKAITYMAI**

Suvestinėje Ministerijos išlaidų sąmatų vykdymo 2013 m. I ketvirčio mokėtinų ir gautinų sumų ataskaitoje (forma Nr. 4) apskaitomas 28 467,9 tūkst. Lt gautinų sumų įsiskolinimas. Šį įsiskolinimą sudaro išankstiniai mokėjimai, skolos už paslaugas, sumokėti avansai ir gautinos sumos:

Ministerijos gautinos sumos yra 3 522,1 tūkst. Lt (projekto „Kaimišųjų vietovių informacinių technologijų plėtojimo tinklo RAIN plėtra“ gautinos sumos 882,7 tūkst. Lt, AB Lietuvos radijo ir televizijos centro dividendai – 2 639,4 tūkst. Lt) ir kitos gautinos sumos;

Civilinės aviacijos administracija (negauti atskaitymai nuo rinkliavų) – 610,7 tūkst. Lt;  
Lietuvos saugios laivybos administracija (išankstiniai apmokėjimai) – 5,6 tūkst. Lt;  
Valstybinė geležinkelio inspekcija prie Susisiekimo ministerijos (išankstiniai mokėjimai, sumokėti avansai tiekėjams pagal vykdomus ES projektus) – 4 171,9 tūkst. Lt;  
Lietuvos automobilių kelių direkcija prie Susisiekimo ministerijos (išankstiniai mokėjimai, sumokėti avansai už kelių statybos darbus) – 13 775,4 tūkst. Lt;  
Pasienio kontrolės punktų direkcija prie Susisiekimo ministerijos (išankstiniai mokėjimai rangovams) – 314,9 tūkst. Lt;  
Informacinės visuomenės plėtros komitetas prie Susisiekimo ministerijos (išankstiniai mokėjimai) – 6 031,4 tūkst. Lt;  
Transporto investicijų direkcija (išankstiniai mokėjimai) – 35,9 tūkst. Lt;

Suvestinį Ministerijos mokėtinų sumų įsiskolinimą sudaro 106 684,5 tūkst. Lt biudžeto lėšų, iš jų didžiausios įsiskolinimo sumos yra:


- ilgalaikio materialiojo turto einamasis remontas (rangovams už kelių priežiūros ir kelių remonto darbus) – 30 100,0 tūkst. Lt;
- kitos paslaugos (už kelių priežiūrą ir darbų techninę kontrolę ir kt.) – 3 653,8 tūkst. Lt;
- subsidijos (kompensacija vežėjams ir už keleivių ir transporto priemonių perkėlimo keltais per Klaipėdos jūrų uosto akvatoriją) – 4 497,8 tūkst. Lt;
- investicijos kitiems valdžios subjektams (už kelių priežiūros ir kitus darbus vietinės reikšmės keliams) – 46 515,3 tūkst. Lt;
- ilgalaikio materialiojo ir nematerialiojo turto kūrimas ir įsigijimas (rangovams už kelių rekonstravimo ir kapitalinio remonto darbus, ir kt.) – 16 968,7 tūkst. Lt.

Mokėtinų sumų įsiskolinimas susidarė per ataskaitinį laikotarpį, kai 2013 m. kovo mėn. sąskaitos už darbus, paslaugas ir prekes buvo gautos 2013 m. balandžio mėn. Šiuo metu mokėtinų sumų įsiskolinimas padengtas, išskyrus:

Lietuvos automobilių kelių direkcijos prie Susisiekimo ministerijos 2007–2013 m. Europos Sąjungos struktūrinės paramos lėšomis apmokamas įsiskolinimas rangovams už kelių rekonstrukcijos darbus 27 191,7 tūkst. Lt. iš jų – 4 388,3 tūkst. Lt yra įsiskolinimas už rangovų atliktus kelių rekonstravimo darbus, kuris bus apmokėtas įgyvendinančiai institucijai atlikus patikros procedūras ir 22 806,9 tūkst. Lt yra garantiniam laikotarpiui sulaikytos sumos, kurios bus apmokėtos po objektų užbaigimo.

2013 m. kovo 31 d. mokėtinų sumų įsiskolinimas, palyginti su 2012 m. gruodžio 31 d., sumažėjo.

Ministerijos kancleris



Buhalterinės apskaitos skyriaus vedėja

Tomas Karpavičius

Gelena Viduto

Forma Nr. 1 patvirtinta

Lietuvos Respublikos finansų ministro  
2008 m. gruodžio 31 d. įsakymu Nr. IK-465  
(Lietuvos Respublikos finansų ministro  
2012 m. gruodžio 27 d. įsakymo Nr. IK-452 redakcija)

Susisiekimo ministerija 188620589 Gedimino pr. 17, Vilnius

(įstaigos pavadinimas, kodas Jūridinių asmenų registre, adresas)

## BIUDŽETINIŲ ĮSTAIGŲ PAJAMŲ IMOKŲ I BIUDŽETA. BIUDŽETO PAJAMŲ IŠ MOKESČIŲ DALIES IR KITŲ LĚŠŲ. SKIRIAMŲ PROGRAMOMS FINANSUOTI.

2013 m. Kovo 31 d.

ketvirtinė

(metinė, ketvirtinė, mėnesinė)

ATASKAITA

2013-04-19 Nr. 6-309

Kodas

Ministerijos / Savivaldybės

Departamento

Įstaigos

Programos

Finansavimo šaltinio

(tūtais, ct)

SUVESTINĖ

Pavadinimas	Eil. Nr.	Įstatymu patvirtintos įmokos metams*	Faktinės įmokos į biudžetą per ataskaitinį laikotarpį	Gauti biudžeto asignavimai per ataskaitinį laikotarpį	Panaudoti asignavimai	Negauti biudžeto asignavimai per ataskaitinį laikotarpį (4-5)
1	2	3	4	5	6	7
Likutis metų pradžioje	1	x	x		x	2 117 776,98
Įmokų suma	2	1 250 275 000,00	235 204 203,96	118 056 129,93	121 100 347,46	117 148 074,03
Likutis ataskaitinio laikotarpio pabaigoje	3	x	x	x	x	119 265 851,01

Iš šių lėšų skirta bendroms biudžeto reikmėms 195 796 tūkst. Lt

\* Valstybės biudžeto ir savivaldybių biudžetų finansinių rodiklių patvirtinimo įstatymas.

Ministerijos kancleris

(įstaigos vadovo ar jo įgalioto asmens pareigų pavadinimas)

Buhalterinės apskaitos skyriaus vedėja

(vyriausiasis buhalteris (buhalteris))

(parašas)

Tomas Karpavičius

(vardas ir pavardė)

Gelena Viduto

(vardas ir pavardė)



Susisiekimo ministerija, 188620589, Gedimino pr. 17, Vilnius

(įstaigos pavadinimas, kodas Juridinių asmenų registre, adresas)

## BIUDŽETO IŠLAIDŲ ŠAMATOS VYKDYMO

2013 M. KOVO 31 D.

ketvirtinė

(metinė, ketvirtinė)

### ATASKAITA

13.04.22 Nr.

(data)

Finansavimo šaltinio	Valstybės funkcijos	Kodas	
		Ministerijos/Savivaldybės	20
		Departamento	900
		Įstaigos	
		Programos	

Data: 13.04.22

Laikas: 08:20:59

Sumos litais

Išlaidų ekonominės klasifikacijos kodas	Išlaidų pavadinimas	Eil. Nr.	Asignavimų planas, įskaitant patikslinimus		Gauti asignavimai kartu su įskaitytu praejusių metų lėšų likučiu	Panaudoti asignavimai
			metams	ataskaitiniam laikotarpiui		
1	2	3	4	5	6	7
2+3	IŠLAIDOS IŠ VISO	307	2.522.373.100,00	450.450.300,00	256.702.238,39	255.964.149,23
2.	IŠLAIDOS	1	2.054.347.300,00	360.874.500,00	205.661.521,68	204.924.294,02
2. 1,	DARBO UŽMOKESTIS IR SOCIALINIS DRAUDIMAS	2	57.910.700,00	14.011.100,00	9.378.281,29	8.884.918,99
2. 1. 1,	Darbo užmokestis	3	44.224.000,00	10.684.900,00	7.435.847,97	6.971.806,07
2. 1. 1. 1	Darbo užmokestis	4	44.224.000,00	10.684.900,00	7.435.847,97	6.971.806,07
2. 1. 1. 1. 1	Darbo užmokestis	5	44.224.000,00	10.684.900,00	7.435.847,97	6.971.806,07
2. 1. 1. 1. 1.01	Darbo užmokestis pinigais,	6	44.224.000,00	10.684.900,00	7.435.847,97	6.971.806,07
2. 1. 2,	Socialinio draudimo įmokos	8	13.686.700,00	3.326.200,00	1.942.433,32	1.913.112,92
2. 1. 2. 1	Socialinio draudimo įmokos	9	13.686.700,00	3.326.200,00	1.942.433,32	1.913.112,92
2. 1. 2. 1. 1	Socialinio draudimo įmokos	10	13.686.700,00	3.326.200,00	1.942.433,32	1.913.112,92
2. 1. 2. 1. 1.01	Socialinio draudimo įmokos	11	13.686.700,00	3.326.200,00	1.942.433,32	1.913.112,92
2. 2,	PREKIŲ IR PASLAUGŲ NAUDOJIMAS	12	351.888.500,00	89.878.400,00	64.726.512,72	64.513.008,23
2. 2. 1,	Prekių ir paslaugų naudojimas	13	351.888.500,00	89.878.400,00	64.726.512,72	64.513.008,23
2. 2. 1. 1	Prekių ir paslaugų naudojimas	14	351.888.500,00	89.878.400,00	64.726.512,72	64.513.008,23
2. 2. 1. 1. 1	Prekių ir paslaugų naudojimas	15	351.888.500,00	89.878.400,00	64.726.512,72	64.513.008,23
2. 2. 1. 1. 1.02	Medikamentai (ir darbuotojų sveikatos tikrinimas)	17	3.500,00	400,00	355,00	355,00
2. 2. 1. 1. 1.05	Ryšių paslaugos	18	902.700,00	200.300,00	118.570,85	114.954,21
2. 2. 1. 1. 1.06	Transporto išlaikymas	19	4.272.800,00	444.000,00	249.349,50	234.380,69
2. 2. 1. 1. 1.07	Apranga ir patalynė	20	151.000,00	8.000,00	6.273,10	6.273,10
2. 2. 1. 1. 1.08	Spaudiniai	21	87.300,00	20.700,00	5.031,49	4.908,79
2. 2. 1. 1. 1.10	Kitos prekės	23	7.219.800,00	1.585.300,00	1.199.789,63	1.162.575,22
2. 2. 1. 1. 1.11	Komandiruotės (transporto, apgyvendinimo ir kitos komandiruotės išlaidos)	24	2.786.400,00	712.000,00	568.133,42	503.629,20
2. 2. 1. 1. 1.14	Ilgalaikio materialiojo ir nematerialiojo turto nuoma	26	430.100,00	97.500,00	85.731,65	85.659,07
2. 2. 1. 1. 1.15	Ilgalaikio materialiojo turto einamasis remontas	27	277.256.300,00	74.766.500,00	54.419.985,19	54.418.888,28
2. 2. 1. 1. 1.16	Kvalifikacijos kėlimas	28	909.700,00	206.700,00	106.277,65	91.356,87
2. 2. 1. 1. 1.17	Apmokėjimas samdomiems ekspertams, konsultantams ir komisinių išlaidos	29	1.668.000,00	136.000,00	28.999,38	24.799,38
2. 2. 1. 1. 1.19	Veišlos nuoma	31	2.000,00	2.000,00	1.340,94	1.340,94
2. 2. 1. 1. 1.20	Komunalinės paslaugos	32	4.463.500,00	1.338.900,00	1.089.400,08	1.047.463,83
2. 2. 1. 1. 1.30	Kitos paslaugos	33	51.735.400,00	10.360.100,00	6.847.274,84	6.816.423,65
2. 4,	SUBSIDIJOS	55	50.423.000,00	12.717.000,00	7.530.118,06	7.530.118,06
2. 4. 1,	Subsidijos iš biudžeto lėšų	56	50.423.000,00	12.717.000,00	7.530.118,06	7.530.118,06
2. 4. 1. 1	Subsidijos iš biudžeto lėšų	57	50.423.000,00	12.717.000,00	7.530.118,06	7.530.118,06

				Kodas	
				Ministerijos/Savivaldybės	
				20	
				Departamento	
				900	
				Istaigos	
				Programos	
Finansavimo šaltinio					
Valstybės funkcijos					
Data: 13.04.22					
Laikas: 08:21:02					

1	2	3	4	5	6	7
2.4.1.1.1	Subsidijos iš biudžeto lėšų	58	50.423.000,00	12.717.000,00	7.530.118,06	7.530.118,06
2.4.1.1.1.02	Subsidijos gaminiams	60	49.973.000,00	12.317.000,00	7.286.343,81	7.286.343,81
2.4.1.1.1.03	Subsidijos gamybai	61	450.000,00	400.000,00	243.774,25	243.774,25
2.5.	DOTACIJOS	62	256.620.400,00	5.280.000,00	4.543.442,44	4.543.442,44
2.5.3.	Dotacijos kitiems valdymo lygiams	73	256.620.400,00	5.280.000,00	4.543.442,44	4.543.442,44
2.5.3.1	Dotacijos kitiems valdymo lygiams	74	256.620.400,00	5.280.000,00	4.543.442,44	4.543.442,44
2.5.3.1.1	Dotacijos kitiems valdymo lygiams	75	256.620.400,00	5.280.000,00	4.543.442,44	4.543.442,44
2.5.3.1.1.01	Einamiesiems tikslams	76	165.052.500,00	1.675.000,00	1.575.469,26	1.575.469,26
2.5.3.1.1.02	Kapitalui formuoti	77	91.567.900,00	3.605.000,00	2.967.973,18	2.967.973,18
2.7.	SOCIALINĖS IŠMOKOS (PAŠALPOS)	100	1.820.700,00	454.600,00	291.907,72	261.546,85
2.7.3.	Darbdavių socialinė parama	111	1.820.700,00	454.600,00	291.907,72	261.546,85
2.7.3.1	Darbdavių socialinė parama	112	1.820.700,00	454.600,00	291.907,72	261.546,85
2.7.3.1.1	Darbdavių socialinė parama	113	1.820.700,00	454.600,00	291.907,72	261.546,85
2.7.3.1.1.01	Darbdavių socialinė parama pinigais	114	1.820.700,00	454.600,00	291.907,72	261.546,85
2.8.	KITOS IŠLAIDOS	116	15.669.000,00	2.611.000,00	2.125.675,54	2.125.675,54
2.8.1.	Kitos išlaidos	117	15.669.000,00	2.611.000,00	2.125.675,54	2.125.675,54
2.8.1.1	Einamiesiems tikslams	118	11.860.000,00	2.597.000,00	2.112.015,46	2.112.015,46
2.8.1.1.1	Einamiesiems tikslams	119	11.860.000,00	2.597.000,00	2.112.015,46	2.112.015,46
2.8.1.1.1.02	Kitiems einamiesiems tikslams	121	11.860.000,00	2.597.000,00	2.112.015,46	2.112.015,46
2.8.1.2	Kapitalui formuoti	122	3.809.000,00	14.000,00	13.660,08	13.660,08
2.8.1.2.1	Pervedamos lėšos (kapitalui formuoti)	123	3.809.000,00	14.000,00	13.660,08	13.660,08
2.8.1.2.1.01	Pervedamos lėšos (kapitalui formuoti)	124	3.809.000,00	14.000,00	13.660,08	13.660,08
2.9.	Pervedamos Europos Sąjungos, kitos tarptautinės finansinės paramos ir bendrojo finansavimo lėšos	125	1.320.015.000,00	235.922.400,00	117.065.583,91	117.065.583,91
2.9.2.	Pervedamos Europos Sąjungos, kitos tarptautinės finansinės paramos ir bendrojo finansavimo lėšos	130	1.320.015.000,00	235.922.400,00	117.065.583,91	117.065.583,91
2.9.2.2	Kapitalui formuoti	136	1.320.015.000,00	235.922.400,00	117.065.583,91	117.065.583,91
2.9.2.2.1	Investicijos	137	1.320.015.000,00	235.922.400,00	117.065.583,91	117.065.583,91
2.9.2.2.1.01	Investicijos skirtos savivaldybėms	138	210.362.800,00	49.746.900,00	23.785.583,86	23.785.583,86
2.9.2.2.1.02	Investicijos kitiems valdžios sektoriaus subjektams	139	421.045.200,00	71.654.200,00	48.318.498,34	48.318.498,34
2.9.2.2.1.03	Investicijos ne valdžios sektoriui	140	688.607.000,00	114.521.300,00	44.961.501,71	44.961.501,71
3.	SANDORIAI DĖL MATERIALIOJO IR NEMATERIALIOJO TURTO BEI FINANSINIŲ ĮSIPAREIGOJIMŲ VYKDYMAS	141	468.025.800,00	89.575.800,00	51.040.716,71	51.039.855,21
3.1.	MATERIALIOJO IR NEMATERIALIOJO TURTO ĮSIGIJIMO IŠLAIDOS	142	468.025.800,00	89.575.800,00	51.040.716,71	51.039.855,21
3.1.1.	Ilgalaikio materialiojo turto kūrimas ir įsigijimas	143	465.603.500,00	89.516.900,00	51.027.796,09	51.026.934,59
3.1.1.2	Pastatai ir statiniai	147	460.661.000,00	89.198.000,00	51.025.297,92	51.025.292,92
3.1.1.2.1	Pastatai ir statiniai	148	460.661.000,00	89.198.000,00	51.025.297,92	51.025.292,92
3.1.1.2.1.02	Negyvenamieji pastatai	150	23.110.000,00	900.000,00	34.853,00	34.848,00
3.1.1.2.1.03	Kiti pastatai ir statiniai	151	437.551.000,00	88.298.000,00	50.990.444,92	50.990.444,92
3.1.1.3	Mašinos ir įrenginiai	152	4.932.500,00	318.900,00	2.498,17	1.641,67
3.1.1.3.1	Mašinos ir įrenginiai	153	4.932.500,00	318.900,00	2.498,17	1.641,67
3.1.1.3.1.01	Transporto priemonės	154	877.000,00			
3.1.1.3.1.02	Kitos mašinos ir įrenginiai	155	4.055.500,00	318.900,00	2.498,17	1.641,67
3.1.1.5	Kitas ilgalaikis materialusis turtas	161	10.000,00			
3.1.1.5.1	Kitas ilgalaikis materialusis turtas	162	10.000,00			
3.1.1.5.1.01	Kitas ilgalaikis materialusis turtas	163	10.000,00			
3.1.2.	Nematerialiojo turto kūrimas ir įsigijimas	164	2.422.300,00	58.900,00	12.920,62	12.920,62
3.1.2.1	Nematerialusis turtas	165	2.422.300,00	58.900,00	12.920,62	12.920,62
3.1.2.1.1	Nematerialusis turtas	166	2.422.300,00	58.900,00	12.920,62	12.920,62
3.1.2.1.1.02	Kompiuterinė programinė įranga, kompiuterinės programinės įrangos licencijos	168	2.422.300,00	58.900,00	12.920,62	12.920,62

Ministerijos/Savivaldybės

Kodas

20

Departamento

900

Istaigos

Programos

Finansavimo šaltinio

Valstybės funkcijos

Data: 13.04.22

Laikas: 08:21:05

1	2	3	4	5	6	7
	IŠ VISO		2.522.373.100,00	450.450.300,00	256.702.238,39	255.964.149,23

Ministerijos kancleris

(Istaigos vadovo ar jo įgalioto asmens pareigų pavadinimas)

(parašas)

Tomas Karpavičius

(vardas ir pavardė)


Būhalterinės apskaitos skyriaus vedėja

(vyriausiasis būhalteris (būhalteris))

(parašas)

Gelena Viduto

(vardas ir pavardė)



Susisiekimo ministerija 188620589 Gedimino pr. 17, Vilnius  
(įstaigos pavadinimas, kodas Juridinių asmenų registre, adresas)

## FINANSINĖS NUOMOS (LIZINGO) IR PIRKIMO IŠSIMOKĖTINAI ĮSIPAREIGOJIMŲ

2013 m. Kovo 31 d.

ketvirtinė

(metinė, ketvirtinė, mėnesinė)

### ATASKAITA

2013-04-19 Nr. 6-315  
(data)

Kodas  
Ministerijos / Savivaldybės  
Departamento  
Įstaigos  
(tūkst. litų)

### SUVESTINĖ


Pavadinimas	Eil. Nr.	Suma
1	2	3
<b>Įsipareigojimo likutis metų pradžioje</b>	1	0
Pasirašytų per laikotarpį sutarčių vertė (atitinkanti įsigyto turto įsigijimo vertę)	2	0
Įsipareigojimo už finansinės nuomos (lizingo) būdu ir išsimokėtinai įsigytą turtą apmokėjimas (be palūkanų)	3	0
Per ataskaitinį laikotarpį priskaičiuota palūkanų	4	0
Palūkanų apmokėjimas per ataskaitinį laikotarpį	5	0
<b>Įsipareigojimo likutis laikotarpio pabaigoje</b>	6	0

Ministerijos kancleris

(įstaigos vadovo ar jo įgalioto asmens pareigų pavadinimas) (parašas)

Buhalterinės apskaitos skyriaus vedėja

(vyriausiasis buhalteris (bhalteris)) (parašas)



Tomas Karpavičius

(vardas ir pavardė)

Gelena Viduto

(vardas ir pavardė)

**LIETUVOS RESPUBLIKOS SUSISIEKIMO MINISTERIJA**

(įstaigos pavadinimas, kodas Juridinių asmenų registre, adresas)

**MOKĖTINŲ IR GAUTINŲ SUMŲ**

**2013 M. KOVO 31 D.**

Ketvirtinė

(metinė, ketvirtinė, mėnesinė)

**ATASKAITA**

Nr. \_\_\_\_\_

(data)

Kodas

Ministerijos/Savivaldybės	20
Departamento	900
Įstaigos	219

( tūkst. litų)

Išlaidų ekonominės klasifikacijos kodas	Išlaidų pavadinimas	Mokėtinos sumos			
		likutis metų pradžioje	biudžeto lėšos		
			likutis ataskaitinio laikotarpio pabaigoje		
			iš viso	iš jų įvykdymo terminas praleistas daugiau kaip	
10 dienų	45 dienas				
1	2	3	4	5	6
2	Išlaidos	70840,2	89715,8	0,0	0,0
2 1	Darbo užmokestis ir socialinis draudimas	0,0	2645,9	0,0	0,0
2 1 1	Darbo užmokestis	0,0	1797,9	0,0	x
2 1 1 1 1 1	Darbo užmokestis pinigais		1797,9		x
	iš jų: gyventojų pajamų mokestis		288,4		x
2 1 1 1 1 2	Pajamos natūra				x
2 1 2	Socialinio draudimo įmokos	0,0	848,0	x	0,0
2 1 2 1 1 1	Socialinio draudimo įmokos		848,0	x	
2 2	Prekių ir paslaugų naudojimas	17255,0	34991,0	0,0	0,0
2 2 1	Prekių ir paslaugų naudojimas	17255,0	34991,0	0,0	0,0
2 2 1 1 1 1	Mityba			x	
2 2 1 1 1 2	Medikamentai ( ir darbuotojų sveikatos tikrinimas)	0,2	0,2	x	
2 2 1 1 1 5	Ryšių paslaugos	12,7	39,2	x	
2 2 1 1 1 6	Transporto išlaikymas	28,7	83,2	x	
2 2 1 1 1 7	Apranga ir patalynė	0,7	2,5	x	
2 2 1 1 1 8	Spaudiniai	0,2		x	
2 2 1 1 1 9	Ginklai ir karinė įranga			x	
2 2 1 1 1 10	Kitos prekės	82,2	163,9	x	
2 2 1 1 1 11	Komandiruotės (transporto, apgyvendinimo, ryšio ir kitos komandiruotės išlaidos)	5,0	56,3		x
2 2 1 1 1 12	Miestų ir gyvenviečių viešasis ūkis	0,5		x	
2 2 1 1 1 14	Ilgalaikio materialiojo ir nematerialiojo turto nuoma	0,5	1,8	x	
2 2 1 1 1 15	Ilgalaikio materialiojo turto einamasis remontas	15578,1	30100,0	x	
2 2 1 1 1 16	Kvalifikacijos kėlimas	1,1	21,5	x	



(data)

Ministerijos/Savivaldybės	Kodas	20
Departamento		900
Įstaigos		219

( tūkst. litų)

Išlaidų ekonominės klasifikacijos kodas	Išlaidų pavadinimas	Mokėtinos sumos			
		likutis metų pradžioje	biudžeto lėšos		
			likutis ataskaitinio laikotarpio pabaigoje		
			iš viso	iš jų įvykdymo terminas praleistas daugiau kaip	
10 dienų	45 dienų				
1	2	3	4	5	6
2 2 1 1 1 17	Apmokėjimas samdomiems ekspertams, konsultantams ir komisinių išlaidos			x	
2 2 1 1 1 18	Turto vertinimo paslaugų apmokėjimas			x	
2 2 1 1 1 19	Veiklos nuoma		0,3	x	
2 2 1 1 1 20	Komunalinės paslaugos	386,5	868,3	x	
2 2 1 1 1 30	Kitos paslaugos	1158,6	3653,8	x	
2 3	<b>Turto išlaidos</b>	<b>0,0</b>	<b>0,0</b>	<b>x</b>	<b>0,0</b>
2 3 1	Palūkanos	0,0	0,0	x	0,0
2 3 1 1	Nerezidentams	0,0	0,0	x	0,0
2 3 1 1 1 1	Asignavimų valdytojų sumokėtos palūkanos			x	
2 3 1 1 1 2	Finansų ministerijos sumokėtos palūkanos			x	
2 3 1 1 1 3	Savivaldybių sumokėtos palūkanos			x	
2 3 1 2	Rezidentams, kitiems nei valdžios sektorius (tik už tiesioginę skolą)	0,0	0,0	x	0,0
2 3 1 2 1 1	Asignavimų valdytojų sumokėtos palūkanos			x	
2 3 1 2 1 2	Finansų ministerijos sumokėtos palūkanos			x	
2 3 1 2 1 3	Savivaldybių sumokėtos palūkanos			x	
2 3 1 3	Kitiems valdymo lygiams	0,0	0,0	x	0,0
2 3 1 3 1 1	Valstybės biudžetui			x	
2 3 1 3 1 2	Savivaldybių biudžetams			x	
2 3 1 3 1 3	Nebiudžetiniams fondams			x	
2 3 2	Nuoma	0,0	0,0	x	0,0
2 3 2 1 1 1	Nuoma už žemę, žemės gelmių išteklius ir kitą atsirandantį gamtoje turta			x	
2 4	<b>Subsidijos</b>	<b>2610,9</b>	<b>4497,8</b>	<b>x</b>	<b>0,0</b>
2 4 1	Subsidijos iš biudžeto lešų	2610,9	4497,8	x	0,0
2 4 1 1 1 1	Subsidijos importui			x	
2 4 1 1 1 2	Subsidijos gaminiam	2610,9	4369,8	x	
2 4 1 1 1 3	Subsidijos gamybai		128,0	x	
2 5	<b>Dotacijos</b>	<b>4536,6</b>	<b>820,0</b>	<b>x</b>	<b>0,0</b>
2 5 1	Dotacijos užsienio valstybėms	0,0	0,0	x	0,0
2 5 1 1 1 1	Einamiesiems tikslams			x	
2 5 1 1 1 2	Kapitalui formuoti			x	
2 5 2	Dotacijos tarptautinėms organizacijoms	0,0	0,0	x	0,0
2 5 2 1 1 1	Einamiesiems tikslams			x	
2 5 2 1 1 2	Kapitalui formuoti			x	
2 5 3	Dotacijos kitiems valdymo lygiams	4536,6	820,0	x	0,0
2 5 3 1 1 1	Einamiesiems tikslams	1568,6	820,0	x	
2 5 3 1 1 2	Kapitalui formuoti	2968,0		x	
2 6	<b>Įmokos į Europos Sąjungos biudžetą</b>	<b>0,0</b>	<b>0,0</b>	<b>x</b>	<b>0,0</b>
2 6 1	Tradiciniai nuosavi ištekliai	0,0	0,0	x	0,0

(data)

Ministerijos/Savivaldybės	Kodas	20
Departamento		900
Istaigos		219

(tūkst. litų)

Išlaidų ekonominės klasifikacijos kodas	Išlaidų pavadinimas	Mokėtinos sumos			
		biudžeto lėšos			
		likutis metų pradžioje	likutis ataskaitinio laikotarpio pabaigoje		
			iš viso	iš jų įvykdymo terminas praleistas daugiau kaip	
	10 dienų	45 dienas			
1	2	3	4	5	6
2 6 1 1 1	Tradiciniai nuosavi ištekčiai	0,0	0,0	x	0,0
2 6 1 1 1	Muitai			x	
2 6 1 1 2	Cukraus sektoriaus mokesčiai			x	
2 6 2	PVM nuosavi ištekčiai	0,0	0,0	x	0,0
2 6 2 1 1	PVM nuosavi ištekčiai			x	
2 6 3	Bendrujų nacionalinių pajamų nuosavi ištekčiai	0,0	0,0	x	0,0
2 6 3 1 1	Bendrujų nacionalinių pajamų nuosavi ištekčiai			x	
2 6 4	Biudžeto disbalansų korekcija Jungtinės Karalystės naudai	0,0	0,0	x	0,0
2 6 4 1 1	Biudžeto disbalansų korekcija Jungtinės Karalystės naudai			x	
2 6 5	Su nuosavais ištekliais susijusios baudos ir delspinigiai	0,0	0,0	x	0,0
2 6 5 1 1	Su nuosavais ištekliais susijusios baudos ir delspinigiai			x	
2 7	<b>Socialinės išmokos (pašalpos)</b>	<b>0,0</b>	<b>96,5</b>	x	<b>0,0</b>
2 7 1	Socialinio draudimo išmokos (pašalpos)	0,0	0,0	x	0,0
2 7 1 1 1	Socialinio draudimo išmokos pinigais			x	
2 7 1 1 2	Socialinio draudimo išmokos natūra			x	
2 7 2	Socialinė parama (soc. paramos pašalpos)	0,0	0,0	x	0,0
2 7 2 1 1	Socialinė parama pinigais			x	
2 7 2 1 2	Socialinė parama natūra			x	
2 7 3	Darbdavių socialinė parama	0,0	96,5	x	0,0
2 7 3 1 1	Darbdavių socialinė parama pinigais		96,5	x	
2 7 3 1 2	Darbdavių socialinė parama natūra			x	
2 8	<b>Kitos išlaidos</b>	<b>660,6</b>	<b>149,3</b>	x	<b>0,0</b>
2 8 1 1	Einamiesiems tikslams	647,0	149,3	x	0,0
2 8 1 1 1	Einamiesiems tikslams	647,0	149,3	x	0,0
2 8 1 1 1	Stipendijoms			x	
2 8 1 1 2	Kitiems einamiesiems tikslams	647,0	149,3	x	
2 8 1 2	Kapitalui formuoti	13,6	0,0	x	0,0
2 8 1 2 1	Pervedamos lėšos (kapitalui formuoti)	13,6		x	
2 9	<b>Pervedama Europos Sąjungos, kita tarptautinė finansinė parama ir bendrojo finansavimo lėšos</b>	<b>45777,1</b>	<b>46515,3</b>	x	<b>0,0</b>
2 9 1	Subsidijos iš Europos Sąjungos ir kitos tarptautinės finansinės paramos (ne valdžios sektoriui)	0,0	0,0	x	0,0
2 9 1 1 1	Subsidijos			x	
2 9 2	Pervedama Europos Sąjungos, kita tarptautinė finansinė parama ir bendrojo finansavimo lėšos	45777,1	46515,3	x	0,0

(data)

Ministerijos/Savivaldybės	Kodas	20
Departamento		900
Įstaigos		219

(tūkst. litų)

Išlaidų ekonominės klasifikacijos kodas	Išlaidų pavadinimas	Mokėtinos sumos				
		likutis metų pradžioje	biudžeto lėšos			
			likutis ataskaitinio laikotarpio pabaigoje			
			iš viso	iš jų įvykdymo terminas praleistas daugiau kaip		
10 dienų	45 dienas					
1	2	3	4	5	6	
2 9 2 1	Einamiesiems tikslams	27,2	0,0	x	0,0	
2 9 2 1 1	Einamiesiems tikslams	27,2	0,0	x	0,0	
2 9 2 1 1 1	Einamiesiems tikslams savivaldybėms			x		
2 9 2 1 1 2	Einamiesiems tikslams kitiems valdžios sektoriaus subjektams	27,2		x		
2 9 2 1 1 3	Einamiesiems tikslams ne valdžios sektoriui			x		
2 9 2 2	Kapitalui formuoti	45749,9	46515,3	x	0,0	
2 9 2 2 1	Investicijos	45749,9	46515,3	x	0,0	
2 9 2 2 1 1	Investicijos, skirtos savivaldybėms		783,4	x		
2 9 2 2 1 2	Investicijos kitiems valdžios sektoriaus subjektams	45749,9	36163,8	x		
2 9 2 2 1 3	Investicijos ne valdžios sektoriui		9568,1	x		
3	<b>SANDORIAI DĖL MATERIALIOJO IR NEMATERIALIOJO TURTO BEI FINANSINIŲ ĮSIPAREIGOJIMŲ VYKDYMAS</b>	<b>50194,7</b>	<b>16968,7</b>	<b>x</b>	<b>0,0</b>	
3 1	<b>Materialiojo ir nematerialiojo turto įsigijimo išlaidos</b>	<b>50194,7</b>	<b>16968,7</b>	<b>x</b>	<b>0,0</b>	
3 1 1	Ilgalaikio materialiojo turto kūrimas ir įsigijimas	50194,7	16968,7	x	0,0	
3 1 1 1	Žemė	0,0	0,0	x	0,0	
3 1 1 1 1	Žemė			x		
3 1 1 2	Pastatai ir statiniai	50193,2	16810,3	x	0,0	
3 1 1 2 1	Gyvenamieji namai			x		
3 1 1 2 1 2	Negyvenamieji pastatai		59,5	x		
3 1 1 2 1 3	Kiti pastatai ir statiniai	50193,2	16750,8	x		
3 1 1 3	Mašinos ir įrenginiai	1,5	158,4	x	0,0	
3 1 1 3 1	Transporto priemonės			x		
3 1 1 3 1 2	Kitos mašinos ir įrenginiai	1,5	158,4	x		
3 1 1 4	Vertybės			x		
3 1 1 5	Kitas ilgalaikis materialusis turtas			x		
3 1 2	Nematerialiojo turto kūrimas ir įsigijimas	0,0	0,0	x	0,0	
3 1 2 1 1 1	Naudingųjų iškasenų žvalgymo darbai			x		
3 1 2 1 1 2	Kompiuterinė programinė įranga, kompiuterinės programinės įrangos licencijos			x		
3 1 2 1 1 3	Patentai			x		
3 1 2 1 1 4	Literatūros ir meno kūriniai			x		
3 1 2 1 1 5	Kitas nematerialusis turtas			x		
3 1 3	Atsargų kūrimas ir įsigijimas			x		
3 1 4	Ilgalaki turto įsigijimas finansinės nuomos( lizingo ) būdu			x		

(data)

Ministerijos/Savivaldybės	Kodas	20
Departamento		900
Įstaigos		219

(tūkst. litų)

Išlaidų ekonominės klasifikacijos kodas					Išlaidų pavadinimas		Mokėtinos sumos			
							biudžeto lėšos			
1					2		likutis metų pradžioje		likutis ataskaitinio laikotarpio pabaigoje	
									iš viso	
									10 dienų	45 dienos
3					4		5		6	
3	1	5			Biologinis turtas ir mineraliniai ištekliai				x	
3	2				Finansinio turto įsigijimo išlaidos (perskolinimas)				x	
3	3				Išlaidos dėl finansinių įsipareigojimų vykdymo (paskolų gražinimas)				x	
					<b>IŠ VISO (2+3)</b>	<b>121034,9</b>	<b>106684,5</b>	<b>0,0</b>	<b>0,0</b>	

Išlaidų ekonominės klasifikacijos kodas					Išlaidų pavadinimas		Gautinos sumos		
							biudžeto lėšos		
2					IŠLAIDOS		likutis ataskaitinio laikotarpio pabaigoje		
							likutis metų pradžioje		likutis ataskaitinio laikotarpio pabaigoje
2						3834,4	10414,3		
3					SANDORIAI DĖL MATERIALIOJO IR NEMATERIALIOJO TURTO BEI FINANSINIŲ ĮSIPAREIGOJIMŲ VYKDYMAS	2988,8	18053,6		
					<b>IŠ VISO (2+3)</b>	<b>6823,2</b>	<b>28467,9</b>		

(įstaigos vadovo ar jo įgalioto asmens pareigų pavadinimas)

(parašas)

(vardas, pavardė)

(vyriausiasis buhalteris (buhalteris))

(parašas)

(vardas, pavardė)

