

Susisiekimo ministerija, 188620589, Gedimino pr. 17, Vilnius

(įstaigos pavadinimas, kodas Juridinių asmenų registre, adresas)

**BIUDŽETO IŠLAIDŲ ŠAMATOS VYKDYMO
2013 M. BIRŽELIO 30 D.**

ketvirtinė

(metinė, ketvirtinė)

ATASKAITA

Nr.

(data)

Finansavimo šaltinio	Valstybės funkcijos	Kodas	
		Ministerijos/Savivaldybės	20
		Departamento	900
		Įstaigos	
		Programos	

Data: 13.07.25

Laikas: 09:13:49

Sumos litais

Išlaidų ekonominės klasifikacijos kodas	Išlaidų pavadinimas	Eil. Nr.	Asignavimų planas, įskaitant patikslinimus		Gauti asignavimai kartu su įskaitytu praėjusių metų lėšų likučiu	Panaudoti asignavimai
			metams	ataskaitiniam laikotarpiui		
1	2	3	4	5	6	7
2+3	IŠLAIDOS IŠ VISO	307	2.522.373.100,00	1.025.415.400,00	656.379.295,33	655.634.150,22
2.	IŠLAIDOS	1	2.053.850.300,00	837.483.600,00	544.292.452,51	543.547.307,40
2. 1,	DARBO UŽMOKESTIS IR SOCIALINIS DRAUDIMAS	2	57.910.700,00	28.578.700,00	23.250.853,12	22.818.789,04
2. 1. 1,	Darbo užmokestis	3	44.224.000,00	21.796.100,00	18.186.936,91	17.762.077,55
2. 1. 1. 1	Darbo užmokestis	4	44.224.000,00	21.796.100,00	18.186.936,91	17.762.077,55
2. 1. 1. 1. 1	Darbo užmokestis	5	44.224.000,00	21.796.100,00	18.186.936,91	17.762.077,55
2. 1. 1. 1. 1.01	Darbo užmokestis pinigais,	6	44.224.000,00	21.796.100,00	18.186.936,91	17.762.077,55
2. 1. 2,	Socialinio draudimo įmokos	8	13.686.700,00	6.782.600,00	5.063.916,21	5.056.711,49
2. 1. 2. 1	Socialinio draudimo įmokos	9	13.686.700,00	6.782.600,00	5.063.916,21	5.056.711,49
2. 1. 2. 1. 1	Socialinio draudimo įmokos	10	13.686.700,00	6.782.600,00	5.063.916,21	5.056.711,49
2. 1. 2. 1. 1.01	Socialinio draudimo įmokos	11	13.686.700,00	6.782.600,00	5.063.916,21	5.056.711,49
2. 2,	PREKIŲ IR PASLAUGŲ NAUDOJIMAS	12	353.976.500,00	170.610.400,00	159.269.344,62	158.997.092,45
2. 2. 1,	Prekių ir paslaugų naudojimas	13	353.976.500,00	170.610.400,00	159.269.344,62	158.997.092,45
2. 2. 1. 1	Prekių ir paslaugų naudojimas	14	353.976.500,00	170.610.400,00	159.269.344,62	158.997.092,45
2. 2. 1. 1. 1	Prekių ir paslaugų naudojimas	15	353.976.500,00	170.610.400,00	159.269.344,62	158.997.092,45
2. 2. 1. 1. 1.02	Medikamentai (ir darbuotojų sveikatos tikrinimas)	17	3.500,00	1.900,00	1.782,00	1.782,00
2. 2. 1. 1. 1.05	Ryšių paslaugos	18	906.400,00	434.400,00	271.954,78	270.119,89
2. 2. 1. 1. 1.06	Transporto išlaidos	19	4.272.800,00	1.949.400,00	1.720.577,27	1.713.699,45
2. 2. 1. 1. 1.07	Apranga ir patalynė	20	151.000,00	42.000,00	14.653,01	14.653,01
2. 2. 1. 1. 1.08	Spaudiniai	21	87.300,00	40.700,00	10.536,40	10.483,24
2. 2. 1. 1. 1.10	Kitos prekės	23	7.233.100,00	3.407.800,00	2.460.632,82	2.429.566,68
2. 2. 1. 1. 1.11	Komandiruotės (transporto, apgyvendinimo ir kitos komandiruotės išlaidos)	24	2.874.500,00	1.557.100,00	1.241.015,06	1.138.666,86
2. 2. 1. 1. 1.14	Ilgalaikio materialiojo ir nematerialiojo turto nuoma	26	440.800,00	196.600,00	163.364,56	163.364,56
2. 2. 1. 1. 1.15	Ilgalaikio materialiojo turto einamasis remontas	27	276.769.200,00	135.205.500,00	133.545.339,07	133.540.575,28
2. 2. 1. 1. 1.16	Kvalifikacijos kėlimas	28	873.000,00	508.600,00	303.523,52	301.563,79
2. 2. 1. 1. 1.17	Apmokėjimas samdomiems ekspertams, konsultantams ir komisinių išlaidos	29	1.618.000,00	302.000,00	32.316,34	32.316,34
2. 2. 1. 1. 1.19	Veiklos nuoma	31	2.000,00	2.000,00	1.665,36	1.665,36
2. 2. 1. 1. 1.20	Komunalinės paslaugos	32	4.828.500,00	2.605.400,00	2.419.483,11	2.379.746,07
2. 2. 1. 1. 1.30	Kitos paslaugos	33	53.916.400,00	24.357.000,00	17.082.501,32	16.998.889,92
2. 4,	SUBSIDIJOS	55	47.713.000,00	25.170.000,00	18.863.017,82	18.863.017,82
2. 4. 1,	Subsidijos iš biudžeto lėšų	56	47.713.000,00	25.170.000,00	18.863.017,82	18.863.017,82
2. 4. 1. 1	Subsidijos iš biudžeto lėšų	57	47.713.000,00	25.170.000,00	18.863.017,82	18.863.017,82

	Finansavimo šaltinio	Valstybės funkcijos	Ministerijos/Savivaldybės		Kodas
			Departamento		20
			Istaigos		900
			Programos		

Data: 13.07.25
Laikas: 09:13:52

1	2	3	4	5	6	7
2.4.1.1.1	Subsidijos iš biudžeto lėšų	58	47.713.000,00	25.170.000,00	18.863.017,82	18.863.017,82
2.4.1.1.1.02	Subsidijos gaminiams	60	47.193.000,00	24.650.000,00	18.376.215,89	18.376.215,89
2.4.1.1.1.03	Subsidijos gamybai	61	520.000,00	520.000,00	486.801,93	486.801,93
2.5,	DOTACIJOS	62	256.120.400,00	82.358.000,00	47.259.828,99	47.255.468,96
2.5.3,	Dotacijos kitiems valdymo lygiams	73	256.120.400,00	82.358.000,00	47.259.828,99	47.255.468,96
2.5.3.1	Dotacijos kitiems valdymo lygiams	74	256.120.400,00	82.358.000,00	47.259.828,99	47.255.468,96
2.5.3.1.1	Dotacijos kitiems valdymo lygiams	75	256.120.400,00	82.358.000,00	47.259.828,99	47.255.468,96
2.5.3.1.1.01	Einamiesiems tikslams	76	164.552.500,00	55.978.000,00	28.608.706,08	28.608.706,08
2.5.3.1.1.02	Kapitalui formuoti	77	91.567.900,00	26.380.000,00	18.651.122,91	18.646.762,88
2.7,	SOCIALINĖS IŠMOKOS (PAŠALPOS)	100	1.820.700,00	875.500,00	624.899,06	588.430,23
2.7.3,	Darbdavių socialinė parama	111	1.820.700,00	875.500,00	624.899,06	588.430,23
2.7.3.1	Darbdavių socialinė parama	112	1.820.700,00	875.500,00	624.899,06	588.430,23
2.7.3.1.1	Darbdavių socialinė parama	113	1.820.700,00	875.500,00	624.899,06	588.430,23
2.7.3.1.1.01	Darbdavių socialinė parama pinigais	114	1.820.700,00	875.500,00	624.899,06	588.430,23
2.8,	KITOS IŠLAIDOS	116	16.294.000,00	11.573.000,00	3.514.031,75	3.514.031,75
2.8.1,	Kitos išlaidos	117	16.294.000,00	11.573.000,00	3.514.031,75	3.514.031,75
2.8.1.1	Einamiesiems tikslams	118	11.985.000,00	7.764.000,00	3.491.471,67	3.491.471,67
2.8.1.1.1	Einamiesiems tikslams	119	11.985.000,00	7.764.000,00	3.491.471,67	3.491.471,67
2.8.1.1.1.02	Kitiems einamiesiems tikslams	121	11.985.000,00	7.764.000,00	3.491.471,67	3.491.471,67
2.8.1.2	Kapitalui formuoti	122	4.309.000,00	3.809.000,00	22.560,08	22.560,08
2.8.1.2.1	Pervedamos lėšos (kapitalui formuoti)	123	4.309.000,00	3.809.000,00	22.560,08	22.560,08
2.8.1.2.1.01	Pervedamos lėšos (kapitalui formuoti)	124	4.309.000,00	3.809.000,00	22.560,08	22.560,08
2.9,	Pervedamos Europos Sąjungos, kitos tarptautinės finansinės paramos ir bendrojo finansavimo lėšos	125	1.320.015.000,00	518.318.000,00	291.510.477,15	291.510.477,15
2.9.2,	Pervedamos Europos Sąjungos, kitos tarptautinės finansinės paramos ir bendrojo finansavimo lėšos	130	1.320.015.000,00	518.318.000,00	291.510.477,15	291.510.477,15
2.9.2.2	Kapitalui formuoti	136	1.320.015.000,00	518.318.000,00	291.510.477,15	291.510.477,15
2.9.2.2.1	Investicijos	137	1.320.015.000,00	518.318.000,00	291.510.477,15	291.510.477,15
2.9.2.2.1.01	Investicijos skirtos savivaldybėms	138	192.536.800,00	94.450.900,00	49.841.386,21	49.841.386,21
2.9.2.2.1.02	Investicijos kitiems valdžios sektoriaus subjektams	139	421.045.200,00	157.388.700,00	94.395.771,36	94.395.771,36
2.9.2.2.1.03	Investicijos ne valdžios sektoriui	140	706.433.000,00	266.478.400,00	147.273.319,58	147.273.319,58
3.	SANDORIAI DĖL MATERIALIOJO IR NEMATERIALIOJO TURTO BEI FINANSINIŲ ĮSIPAREIGOJIMŲ VYKDYMAS	141	468.522.800,00	187.931.800,00	112.086.842,82	112.086.842,82
3.1,	MATERIALIOJO IR NEMATERIALIOJO TURTO ĮSIGIJIMO IŠLAIDOS	142	468.522.800,00	187.931.800,00	112.086.842,82	112.086.842,82
3.1.1,	Ilgalaikio materialiojo turto kūrimas ir įsigijimas	143	466.184.100,00	187.494.200,00	112.053.941,00	112.053.941,00
3.1.1.2	Pastatai ir statiniai	147	460.661.000,00	184.645.000,00	111.404.408,74	111.404.408,74
3.1.1.2.1	Pastatai ir statiniai	148	460.661.000,00	184.645.000,00	111.404.408,74	111.404.408,74
3.1.1.2.1.02	Negyvenamieji pastatai	150	23.110.000,00	4.500.000,00	1.498.086,00	1.498.086,00
3.1.1.2.1.03	Kiti pastatai ir statiniai	151	437.551.000,00	180.145.000,00	109.906.322,74	109.906.322,74
3.1.1.3	Mašinos ir įrenginiai	152	5.513.100,00	2.849.200,00	649.532,26	649.532,26
3.1.1.3.1	Mašinos ir įrenginiai	153	5.513.100,00	2.849.200,00	649.532,26	649.532,26
3.1.1.3.1.01	Transporto priemonės	154	1.449.900,00	959.100,00	272.720,00	272.720,00
3.1.1.3.1.02	Kitos mašinos ir įrenginiai	155	4.063.200,00	1.890.100,00	376.812,26	376.812,26
3.1.1.5	Kitas ilgalaikis materialusis turtas	161	10.000,00			
3.1.1.5.1	Kitas ilgalaikis materialusis turtas	162	10.000,00			
3.1.1.5.1.01	Kitas ilgalaikis materialusis turtas	163	10.000,00			
3.1.2,	Nematerialiojo turto kūrimas ir įsigijimas	164	2.338.700,00	437.600,00	32.901,82	32.901,82
3.1.2.1	Nematerialusis turtas	165	2.338.700,00	437.600,00	32.901,82	32.901,82
3.1.2.1.1	Nematerialusis turtas	166	2.338.700,00	437.600,00	32.901,82	32.901,82
3.1.2.1.1.02	Kompiuterinė programinė įranga, kompiuterinės programinės įrangos licencijos	168	2.338.700,00	437.600,00	32.901,82	32.901,82

Ministerijos/Savivaldybės	20
Departamento	900
Įstaigos	
Programos	
Finansavimo šaltinio	
Valstybės funkcijos	

Data: 13.07.25
Laikas: 09:13:54


1	2	3	4	5	6	7
	IŠ VISO		2.522.373.100,00	1.025.415.400,00	656.379.295,33	655.634.150,22

Ministerijos kancleris

(įstaigos vadovo ar jo įgalioto asmens pareigų pavadinimas)

Buhalterinės apskaitos skyriaus vedėjo pavaduotoja

(vyriausiasis buhalteris (buhalteris))



Tomas Karpavičius

(vardas ir pavardė)

Janina Pakarnienė

(vardas ir pavardė)

Susisiekimo ministerija 188620589 Gedimino pr. 17, Vilnius
(įstaigos pavadinimas, kodas Juridinių asmenų registre, adresas)

FINANSINĖS NUOMOS (LIZINGO) IR PIRKIMO IŠSIMOKĖTINAI ĮSIPAREIGOJIMŲ

2013 m. Birželio 30 d.

ketvirtinė

(metinė, ketvirtinė, mėnesinė)

ATASKAITA

2013-04-19 Nr. 6-430
(data)

Ministerijos / Savivaldybės Kodas
Departamento
Įstaigos
(tūkst. litų)

SUVESTINĖ


Pavadinimas	Eil. Nr.	Suma
1	2	3
Įsipareigojimo likutis metų pradžioje	1	0
Pasirašytų per laikotarpį sutarčių vertė (atitinkanti įsigyto turto įsigijimo vertę)	2	0
Įsipareigojimo už finansinės nuomos (lizingo) būdu ir išsimokėtinai įsigytą turtą apmokėjimas (be palūkanų)	3	0
Per ataskaitinį laikotarpį priskaičiuota palūkanų	4	0
Palūkanų apmokėjimas per ataskaitinį laikotarpį	5	0
Įsipareigojimo likutis laikotarpio pabaigoje	6	0

Ministerijos kancleris

(įstaigos vadovo ar jo įgalioto asmens pareigų pavadinimas) (parašas)

Buhalterinės apskaitos skyriaus vedėjo pavaduotoja

(vyriausiasis buhalteris (buhalteris))



Tomas Karpavičius

(vardas ir pavardė)

Janina Pakarnienė

(vardas ir pavardė)

LIETUVOS RESPUBLIKOS SUSISIEKIMO MINISTERIJA
 (įstaigos pavadinimas, kodas Juridinių asmenų registre, adresas)

MOKĖTINŲ IR GAUTINŲ SUMŲ

2013 M. birželio 30 D.

Ketvirtinė

(metinė, ketvirtinė, mėnesinė)

2013-07-09 ATASKAITA
 Nr. 6-369

(data)

Kodas

Ministerijos/Savivaldybės	20
Departamento	900
Įstaigos	219

(tūkst. litų)

Išlaidų ekonominės klasifikacijos kodas	Išlaidų pavadinimas	Mokėtinos sumos			
		likutis metų pradžioje	biudžeto lėšos		
			likutis ataskaitinio laikotarpio pabaigoje		
			iš viso	iš jų įvykdymo terminas praleistas daugiau kaip	
10 dienų	45 dienas				
1	2	3	4	5	6
2	Išlaidos	70840,2	181432,1	0,0	0,0
2 1	Darbo užmokestis ir socialinis draudimas	0,0	3071,2	0,0	0,0
2 1 1	Darbo užmokestis	0,0	2019,7	0,0	x
2 1 1 1 1 1	Darbo užmokestis pinigais		2019,7		x
	iš jų: gyventojų pajamų mokestis		286,9		x
2 1 1 1 1 2	Pajamos natūra				x
2 1 2	Socialinio draudimo įmokos	0,0	1051,5	x	0,0
2 1 2 1 1 1	Socialinio draudimo įmokos		1051,5	x	
2 2	Prekių ir paslaugų naudojimas	17255,0	33116,1	0,0	0,0
2 2 1	Prekių ir paslaugų naudojimas	17255,0	33116,1	0,0	0,0
2 2 1 1 1 1	Mityba			x	
2 2 1 1 1 2	Medikamentai (ir darbuotojų sveikatos tikrinimas)	0,2		x	
2 2 1 1 1 5	Ryšių paslaugos	12,7	49,0	x	
2 2 1 1 1 6	Transporto išlaikymas	28,7	90,9	x	
2 2 1 1 1 7	Apranga ir patalynė	0,7		x	
2 2 1 1 1 8	Spaudiniai	0,2		x	
2 2 1 1 1 9	Ginklai ir karinė įranga			x	
2 2 1 1 1 10	Kitos prekės	82,2	495,5	x	
2 2 1 1 1 11	Komandiruotės (transporto, apgyvendinimo, ryšio ir kitos komandiruotės išlaidos)	5,0	110,9		x
2 2 1 1 1 12	Miestų ir gyvenviečių viešasis ūkis	0,5		x	
2 2 1 1 1 14	Ilgalaikio materialiojo ir nematerialiojo turto nuoma	0,5	26,1	x	
2 2 1 1 1 15	Ilgalaikio materialiojo turto einamasis remontas	15578,1	27820,6	x	
2 2 1 1 1 16	Kvalifikacijos kėlimas	1,1	14,5	x	

(data)

Ministerijos/Savivaldybės	Kodas	20
Departamento		900
Įstaigos		219

(tūkst. litų)

Išlaidų ekonominės klasifikacijos kodas							Išlaidų pavadinimas		Mokėtinos sumos			
									biudžeto lėšos			
									likutis metų pradžioje	likutis ataskaitinio laikotarpio pabaigoje		
										iš viso	iš jų įvykdymo terminas praleistas daugiau kaip	
							10 dienų	45 dienas				
1							2	3	4	5	6	
2	2	1	1	1	17	Apmokėjimas samdomiems ekspertams, konsultantams ir komisinių išlaidos		1,0	x			
2	2	1	1	1	18	Turto vertinimo paslaugų apmokėjimas			x			
2	2	1	1	1	19	Veiklos nuoma			x			
2	2	1	1	1	20	Komunalinės paslaugos	386,5	269,5	x			
2	2	1	1	1	30	Kitos paslaugos	1158,6	4238,1	x			
2	3					Turto išlaidos	0,0	0,0	x		0,0	
2	3	1				Palūkanos	0,0	0,0	x		0,0	
2	3	1	1			Nerezidentams	0,0	0,0	x		0,0	
2	3	1	1	1	1	Asignavimų valdytojų sumokėtos palūkanos			x			
2	3	1	1	1	2	Finansų ministerijos sumokėtos palūkanos			x			
2	3	1	1	1	3	Savivaldybių sumokėtos palūkanos			x			
2	3	1	2			Rezidentams, kitiems nei valdžios sektorius (tik už tiesioginę skolą)	0,0	0,0	x		0,0	
2	3	1	2	1	1	Asignavimų valdytojų sumokėtos palūkanos			x			
2	3	1	2	1	2	Finansų ministerijos sumokėtos palūkanos			x			
2	3	1	2	1	3	Savivaldybių sumokėtos palūkanos			x			
2	3	1	3			Kitiems valdymo lygiams	0,0	0,0	x		0,0	
2	3	1	3	1	1	Valstybės biudžetui			x			
2	3	1	3	1	2	Savivaldybių biudžetams			x			
2	3	1	3	1	3	Nebiudžetiniams fondams			x			
2	3	2				Nuoma	0,0	0,0	x		0,0	
2	3	2	1	1	1	Nuoma už žemę, žemės gelmių išteklius ir kitą atsirandantį gamtoje turta			x			
2	4					Subsidijos	2610,9	3383,7	x		0,0	
2	4	1				Subsidijos iš biudžeto lešų	2610,9	3383,7	x		0,0	
2	4	1	1	1	1	Subsidijos importui			x			
2	4	1	1	1	2	Subsidijos gaminiams	2610,9	3383,7	x			
2	4	1	1	1	3	Subsidijos gamybai			x			
2	5					Dotacijos	4536,6	41210,4	x		0,0	
2	5	1				Dotacijos užsienio valstybėms	0,0	0,0	x		0,0	
2	5	1	1	1	1	Einamiesiems tikslams			x			
2	5	1	1	1	2	Kapitalui formuoti			x			
2	5	2				Dotacijos tarptautinėms organizacijoms	0,0	0,0	x		0,0	
2	5	2	1	1	1	Einamiesiems tikslams			x			
2	5	2	1	1	2	Kapitalui formuoti			x			
2	5	3				Dotacijos kitiems valdymo lygiams	4536,6	41210,4	x		0,0	
2	5	3	1	1	1	Einamiesiems tikslams	1568,6	17909,6	x			
2	5	3	1	1	2	Kapitalui formuoti	2968,0	23300,8	x			
2	6					Įmokos į Europos Sąjungos biudžetą	0,0	0,0	x		0,0	
2	6	1				Tradiciniai nuosavi ištekliai	0,0	0,0	x		0,0	

(data)

Ministerijos/Savivaldybės	Kodas	20
Departamento		900
Išstaigos		219

(tūkst. litu)

Išlaidų ekonominės klasifikacijos kodas	Išlaidų pavadinimas	Mokėtinos sumos			
		biudžeto lėšos			
		likutis metų pradžioje	likutis ataskaitinio laikotarpio pabaigoje		
			iš viso	iš jų įvykdyto terminas praleistas daugiau kaip	
	10 dienų	45 dienas			
1	2	3	4	5	6
2 6 1 1 1	Tradiciniai nuosavi ištekčiai	0,0	0,0	x	0,0
2 6 1 1 1	Muitai			x	
2 6 1 1 2	Cukraus sektoriaus mokesčiai			x	
2 6 2	PVM nuosavi ištekčiai	0,0	0,0	x	0,0
2 6 2 1 1	PVM nuosavi ištekčiai			x	
2 6 3	Bendrujų nacionalinių pajamų nuosavi ištekčiai	0,0	0,0	x	0,0
2 6 3 1 1	Bendrujų nacionalinių pajamų nuosavi ištekčiai			x	
2 6 4	Biudžeto disbalansų korekcija Jungtinės Karalystės naudai	0,0	0,0	x	0,0
2 6 4 1 1	Biudžeto disbalansų korekcija Jungtinės Karalystės naudai			x	
2 6 5	Su nuosavais ištekliais susijusios baudos ir delspinigiai	0,0	0,0	x	0,0
2 6 5 1 1	Su nuosavais ištekliais susijusios baudos ir delspinigiai			x	
2 7	Socialinės išmokos (pašalpos)	0,0	106,1	x	0,0
2 7 1	Socialinio draudimo išmokos (pašalpos)	0,0	0,0	x	0,0
2 7 1 1 1	Socialinio draudimo išmokos pinigais			x	
2 7 1 1 2	Socialinio draudimo išmokos natūra			x	
2 7 2	Socialinė parama (soc. paramos pašalpos)	0,0	0,0	x	0,0
2 7 2 1 1	Socialinė parama pinigais			x	
2 7 2 1 2	Socialinė parama natūra			x	
2 7 3	Darbdavių socialinė parama	0,0	106,1	x	0,0
2 7 3 1 1	Darbdavių socialinė parama pinigais		106,1	x	
2 7 3 1 2	Darbdavių socialinė parama natūra			x	
2 8	Kitos išlaidos	660,6	735,1	x	0,0
2 8 1 1	Einamiesiems tikslams	647,0	306,3	x	0,0
2 8 1 1 1	Einamiesiems tikslams	647,0	306,3	x	0,0
2 8 1 1 1	Stipendijoms			x	
2 8 1 1 2	Kitiems einamiesiems tikslams	647,0	306,3	x	
2 8 1 2	Kapitalui formuoti	13,6	428,8	x	0,0
2 8 1 2 1	Pervedamos lėšos (kapitalui formuoti)	13,6	428,8	x	
2 9	Pervedama Europos Sąjungos, kita tarptautinė finansinė parama ir bendrojo finansavimo lėšos	45777,1	99809,5	x	0,0
2 9 1	Subsidijos iš Europos Sąjungos ir kitos tarptautinės finansinės paramos (ne valdžios sektoriui)	0,0	0,0	x	0,0
2 9 1 1 1	Subsidijos			x	
2 9 2	Pervedama Europos Sąjungos, kita tarptautinė finansinė parama ir bendrojo finansavimo lėšos	45777,1	99809,5	x	0,0

(data)

Ministerijos/Savivaldybės	Kodas	20
Departamento		900
Istaigos		219

(tūkst. litų)

Išlaidų ekonominės klasifikacijos kodas	Išlaidų pavadinimas	Mokėtinos sumos			
		biudžeto lėšos			
		likutis metų pradžioje	likutis ataskaitinio laikotarpio pabaigoje		
			iš viso	iš jų įvykdymo terminas praleistas daugiau kaip	
	10 dienų	45 dienos			
1	2	3	4	5	6
2 9 2 1	Einamiesiems tikslams	27,2	8,1	x	0,0
2 9 2 1 1	Einamiesiems tikslams	27,2	8,1	x	0,0
2 9 2 1 1 1	Einamiesiems tikslams savivaldybėms			x	
2 9 2 1 1 2	Einamiesiems tikslams kitiems valdžios sektoriaus subjektams	27,2	8,1	x	
2 9 2 1 1 3	Einamiesiems tikslams ne valdžios sektoriui			x	
2 9 2 2	Kapitalui formuoti	45749,9	99801,4	x	0,0
2 9 2 2 1	Investicijos	45749,9	99801,4	x	0,0
2 9 2 2 1 1	Investicijos, skirtos savivaldybėms		4643,9	x	
2 9 2 2 1 2	Investicijos kitiems valdžios sektoriaus subjektams	45749,9	81138,3	x	
2 9 2 2 1 3	Investicijos ne valdžios sektoriui		14019,2	x	
3	SANDORIAI DĖL MATERIALIOJO IR NEMATERIALIOJO TURTO BEI FINANSINIŲ IŠIPAREIGOJIMŲ VYKDYMAS	50194,7	77359,0	x	0,0
3 1	Materialiojo ir nematerialiojo turto įsigijimo išlaidos	50194,7	77359,0	x	0,0
3 1 1	Ilgalaikio materialiojo turto kūrimas ir įsigijimas	50194,7	77119,0	x	0,0
3 1 1 1	Žemė	0,0	0,0	x	0,0
3 1 1 1 1	Žemė			x	
3 1 1 2	Pastatai ir statiniai	50193,2	76995,9	x	0,0
3 1 1 2 1	Gyvenamieji namai			x	
3 1 1 2 1 2	Negyvenamieji pastatai		215,1	x	
3 1 1 2 1 3	Kiti pastatai ir statiniai	50193,2	76780,8	x	
3 1 1 3	Mašinos ir įrenginiai	1,5	123,1	x	0,0
3 1 1 3 1	Transporto priemonės			x	
3 1 1 3 1 2	Kitos mašinos ir įrenginiai	1,5	123,1	x	
3 1 1 4	Vertybės			x	
3 1 1 5	Kitas ilgalaikis materialusis turtas			x	
3 1 2	Nematerialiojo turto kūrimas ir įsigijimas	0,0	240,0	x	0,0
3 1 2 1 1 1	Naudingųjų iškasenų žvalgymo darbai			x	
3 1 2 1 1 2	Kompiuterinė programinė įranga, kompiuterinės programinės įrangos licencijos		240,0	x	
3 1 2 1 1 3	Patentai			x	
3 1 2 1 1 4	Literatūros ir meno kūriniai			x	
3 1 2 1 1 5	Kitas nematerialusis turtas			x	
3 1 3	Atsargų kūrimas ir įsigijimas			x	
3 1 4	Ilgalaikio turto įsigijimas finansinės nuomos (lizingo) būdu			x	

(data)

Ministerijos/Savivaldybės	Kodas	20
Departamento		900
Ištaigos		219

(tūkst. litų)

Išlaidų ekonominės klasifikacijos kodas					Išlaidų pavadinimas		Mokėtinos sumos			
							biudžeto lėšos			
							likutis metų pradžioje	likutis ataskaitinio laikotarpio pabaigoje		
								iš viso	iš jų įvykdymo terminas praleistas daugiau kaip	
10 dienų		45 dienos								
1					2		3	4	5	6
3	1	5			Biologinis turtas ir mineraliniai ištekiai				x	
3	2				Finansinio turto įsigijimo išlaidos (perskolinimas)				x	
3	3				Išlaidos dėl finansinių įsipareigojimų vykdymo (paskolų grąžinimas)				x	
					IŠ VISO (2+3)	121034,9	258791,1	0,0	0,0	

Išlaidų ekonominės klasifikacijos kodas					Išlaidų pavadinimas		Gautinos sumos		
							biudžeto lėšos		
							likutis metų pradžioje	likutis ataskaitinio laikotarpio pabaigoje	
2					IŠLAIDOS	3834,4	32154,2		
3					SANDORIAI DĖL MATERIALIOJO IR NEMATERIALIOJO TURTO BEI FINANSINIŲ ĮSIPAREIGOJIMŲ VYKDYMAS	2988,8	6947,4		
					IŠ VISO (2+3)	6823,2	39101,6		

Ministerijos kancleris

(įstaigos vadovo ar jo įgalioto asmens pareigų pavadinimas)

Tomas Karpavičius


(vardas, pavardė)

Būhalterinės apskaitos skyriaus vedėjo pavaduotoja

(vyriausiasis buhalteris (būhalteris))

Janina Pakarnienė

(vardas, pavardė)



**LIETUVOS RESPUBLIKOS SUSISIEKIMO MINISTERIJOS
2013 METŲ II KETVIRČIO
VALSTYBĖS BIUDŽETO IŠLAIDŲ ŠAMATŲ ĮVYKDYMO
AIŠKINAMASIS RAŠTAS
2013 m. liepos 19 d.**

Lietuvos Respublikos susisieikimo ministerijos (toliau – Ministerija) 2013 m. II ketvirčio išlaidų šamatų įvykdymo ataskaitų rinkinys sudarytas vadovaujantis Lietuvos Respublikos finansų ministerijos 2012 m. gruodžio 31 d. raštu Nr. (3.5.1-04)-6K-1210455 „Dėl 2012 metų metinio ir 2013 metų ketvirtinių biudžeto vykdymo suvestinių ataskaitų rinkinių sudarymo ir pateikimo“.

Ministerija teikia suvestinę Ministerijos ir jai pavaldžių biudžetinių įstaigų: Valstybinės geležinkelio inspekcijos prie Susisieikimo ministerijos, Lietuvos saugios laivybos administracijos, Civilinės aviacijos administracijos, Valstybinės kelių transporto inspekcijos prie Susisieikimo ministerijos, Lietuvos automobilių kelių direkcijos prie Susisieikimo ministerijos, Transporto investicijų direkcijos, Pasienio kontrolės punktų direkcijos prie Susisieikimo ministerijos, Informacinės visuomenės plėtros komiteto prie Susisieikimo ministerijos, biudžeto išlaidų šamatų įvykdymo ataskaitą.

Suvestinį Ministerijos teikiamą 2013 m. II ketvirčio biudžeto išlaidų šamatų įvykdymo ataskaitų rinkinį sudaro:

forma Nr. 1 – biudžetinių įstaigų pajamų į biudžetą, biudžeto pajamų iš mokesčių dalies ir kitų lėšų, skiriamų programoms finansuoti, ataskaita;

forma Nr. 2 – biudžeto išlaidų šamatos vykdymo ataskaita;

forma Nr. 3 – finansinės nuomos (lizingo) ir pirkimo išsimokėtinai įsipareigojimų ataskaita;

forma Nr. 4 – mokėtinų ir gautinų sumų ataskaita;

Pažyma apie asignavimų valdytojo valstybės biudžeto išlaidų šamatos vykdymą pagal patvirtintas programas ir jų neįvykdymo priežastis.

Suvestinėje Ministerijos 2013 m. II ketvirčio biudžetinių įstaigų pajamų į biudžetą, biudžeto pajamų iš mokesčių dalies ir kitų lėšų, skiriamų programoms finansuoti, ataskaitoje (forma Nr. 1) apskaitomi negauti biudžeto asignavimai per ataskaitinį laikotarpį:

- likutis metų pradžioje – 2 117 776,98 Lt;
- įmokų suma – 244 235 583,54 Lt;
- likutis ataskaitinio laikotarpio pabaigoje – 246 353 360,52 Lt.

ATSISKAITYMAI

Suvestinėje Ministerijos išlaidų šamatų vykdymo 2013 m. II ketvirčio mokėtinų ir gautinų sumų ataskaitoje (forma Nr. 4) apskaitomas 39 101,6 tūkst. Lt gautinų sumų įsiskolinimas. Šį įsiskolinimą sudaro išankstiniai mokėjimai, skolos už paslaugas, sumokėti avansai ir gautinos sumos:

Ministerijos gautinos sumos yra 24 054,3 tūkst. Lt (projekto „Kaimiškujų vietovių informacinių technologijų plačiajuosčio tinklo RAIN plėtra“ gautinos sumos 1 212,4 tūkst. Lt, valstybės įmonių pelno įmoka ir akcinių bendrovių dividendai – 22 621,0 tūkst. Lt, išankstiniai mokėjimai ir kitos gautinos sumos);

Civilinės aviacijos administracija (negauti atskaitymai nuo rinkliavų) – 749,5 tūkst. Lt;

Lietuvos saugios laivybos administracija (išankstiniai mokėjimai) – 7,7 tūkst. Lt;

Valstybinė geležinkelio inspekcija prie Susisiekimo ministerijos (išankstiniai mokėjimai, sumokėti avansai tiekėjams pagal vykdomus ES projektus) – 13,8 tūkst. Lt;

Lietuvos automobilių kelių direkcija prie Susisiekimo ministerijos (išankstiniai mokėjimai, sumokėti avansai už kelių statybos darbus) – 5 984,7 tūkst. Lt;

Pasienio kontrolės punktų direkcija prie Susisiekimo ministerijos (išankstiniai mokėjimai rangovams) – 1 129,6 tūkst. Lt;

Informacinės visuomenės plėtros komitetas prie Susisiekimo ministerijos (išankstiniai mokėjimai) – 7 141,6 tūkst. Lt;

Transporto investicijų direkcija (išankstiniai mokėjimai) – 20,4 tūkst. Lt;

Suvestinį Ministerijos mokėtinų sumų įsiskolinimą sudaro 258 791,1 tūkst. Lt biudžeto lėšų, iš jų didžiausios įsiskolinimo sumos yra:

– ilgalaikio materialiojo turto einamasis remontas (rangovams už kelių priežiūros ir kelių remonto darbus) – 27 820,6 tūkst. Lt;

– kitos paslaugos (už kelių priežiūrą ir darbų techninę kontrolę ir kt.) – 4 238,1 tūkst. Lt;

– subsidijos (kompensacija vežėjams ir už keleivių ir transporto priemonių perkėlimo keltais per Klaipėdos jūrų uosto akvatoriją) – 3 383,7 tūkst. Lt;

– dotacijos (miesto ir rajonų savivaldybėms vietinių kelių remontui ir rekonstravimui) – 41 210,4 tūkst. Lt;

– investicijos kapitalui formuoti (už kelių priežiūros ir kitus darbus vietinės reikšmės keliams ES lėšos) – 99 801,4 tūkst. Lt;

– ilgalaikio materialiojo ir nematerialiojo turto kūrimas ir įsigijimas (rangovams už kelių rekonstravimo ir kapitalinio remonto darbus, ir kt.) – 77 359,0 tūkst. Lt.

Mokėtinų sumų įsiskolinimas susidarė per ataskaitinį laikotarpį, kai 2013 m. birželio mėn. sąskaitos už darbus, paslaugas ir prekes buvo gautos 2013 m. liepos mėn. Šiuo metu mokėtinų sumų įsiskolinimas padengtas, išskyrus:

Lietuvos automobilių kelių direkcijos prie Susisiekimo ministerijos įsiskolinimas rangovams už kelių rekonstrukcijos darbus 49 455,5 tūkst. Lt, kuris bus apmokėtas įgyvendinančiai institucijai atlikus patikros procedūras ir 15 825,1 tūkst. Lt yra garantiniam laikotarpiui sulaikytos sumos, kurios bus apmokėtos po objektų užbaigimo.

2013 m. birželio 30 d. mokėtinų sumų įsiskolinimas, palyginti su 2012 m. gruodžio 31 d., padidėjo dėl darbų sezonškumo.

Ministerijos kancleris

Tomas Karpavičius

Buhalterinės apskaitos skyriaus
vedėjo pavaduotoja

Janina Pakarnienė

