

Forma Nr. 1 patvirtinta
Lietuvos Respublikos finansų ministro
2008 m. gruodžio 31 d. įsakymu Nr. 1K-465
(Lietuvos Respublikos finansų ministro
2012 m. gruodžio 27 d. įsakymo Nr. 1K-452 redakcija)

Susisiekimo ministerija 188620589 Gedimino pr. 17, Vilnius

(įstaigos pavadinimas, kodas Juridinių asmenų registre, adresas)

**BIUDŽETINIŲ ĮSTAIGŲ PAJAMŲ ĮMOKŲ BIUDŽETA. BIUDŽETO PAJAMŲ IŠ MOKESČIŲ DALIES
IR KITŲ LĖŠŲ. SKIRIAMŲ PROGRAMOMS FINANSUOTI.**

2014 m. Kovo 31 d.

ketvirtinė

(metinė, ketvirtinė, mėnesinė)

ATASKAITA

2014-04-12 Nr. 6-276

Ministerijos / Savivaldybės		Kodas
Departamento		20
Istaigos		900
Programos		219
1	4	1
1	1	9
1	1	1

Suvestinė

Finansavimo šaltinio

(litas, ct)

Pavadinimas	Eil. Nr.	Įstatymu patvirtintos įmokos metams*	Faktinės įmokos iš biudžetą per ataskaitinį laikotarpį	Gauti biudžeto asignavimai per ataskaitinį laikotarpį	Panaudoti asignavimai	Negauti biudžeto asignavimai per ataskaitinį laikotarpį (4-5)
1	2	3	4	5	6	7
Likutis metų pradžioje	1	x	x	x	x	2120737,20
Įmokų suma	2	14 733 000,00	3 966 718,55	1 739 760,16	1 739 087,07	2 226 958,39
Likutis ataskaitinio laikotarpio pabaigoje	3	x	x	x	x	4 347 695,59

Ministerijos kancleris

(įstaigos vadovo ar jo įgalioto asmens pareigų pavadinimas)

Buhalterinės apskaitos skyriaus vedėjos pavaduotoja

(vyriausiasis buhalteris (buhalteris))

Tomas Karpavičius

(vardas ir pavardė)

Janina Pakarnienė

(vardas ir pavardė)



Susisiekimo ministerija, 188620589, Gedimino pr. 17, Vilnius

(įstaigos pavadinimas, kodas Juridinių asmenų registre, adresas)

**BIUDŽETO IŠLAIDŲ SAMATOS VYKDYMO
2014 M. KOVO 31 D.**

ketvirtinė

(metinė, ketvirtinė)

ATASKAITA

2014-04-30 Nr. 6-278
(data)

Finansavimo šaltinio	Ministerijos/Savivaldybės			Kodas
	Departamento			20
	Įstaigos			900
	Programos			
Valstybės funkcijos				

Data: 14.04.16

Laikas: 11:12:48

Sumos litais

Išlaidų ekonominės klasifikacijos kodas	Išlaidų pavadinimas	Eil. Nr.	Asignavimų planas, įskaitant patikslinimus		Gauti asignavimai kartu su įskaitytu praėjusių metų lėšų likučiu	Panaudoti asignavimai
			metams	ataskaitiniam laikotarpiui		
1	2	3	4	5	6	7
2 + 3	IŠLAIDOS IŠ VISO	307	2.787.618.000,00	536.155.200,00	339.064.710,69	338.995.244,32
2.	IŠLAIDOS	1	2.407.756.000,00	476.954.200,00	302.850.407,16	302.780.940,79
2.1.	DARBO UŽMOKESTIS IR SOCIALINIS DRAUDIMAS	2	61.349.600,00	15.109.800,00	10.048.409,95	10.014.067,44
2.1.1.	Darbo užmokestis	3	46.840.000,00	11.534.700,00	7.835.923,54	7.801.581,03
2.1.1.1.	Darbo užmokestis	4	46.840.000,00	11.534.700,00	7.835.923,54	7.801.581,03
2.1.1.1.1.	Darbo užmokestis	5	46.840.000,00	11.534.700,00	7.835.923,54	7.801.581,03
2.1.1.1.1.1.	Darbo užmokestis	6	46.840.000,00	11.534.700,00	7.835.923,54	7.801.581,03
2.1.1.1.1.01	Darbo užmokestis pinigais,	8	14.509.600,00	3.575.100,00	2.212.486,41	2.212.486,41
2.1.2.	Socialinio draudimo įmokos	9	14.509.600,00	3.575.100,00	2.212.486,41	2.212.486,41
2.1.2.1.	Socialinio draudimo įmokos	10	14.509.600,00	3.575.100,00	2.212.486,41	2.212.486,41
2.1.2.1.1.	Socialinio draudimo įmokos	11	14.509.600,00	3.575.100,00	2.212.486,41	2.212.486,41
2.1.2.1.1.01	Socialinio draudimo įmokos	12	393.954.400,00	121.386.800,00	76.977.751,38	76.943.812,58
2.2.	PREKIŲ IR PASLAUGŲ NAUDOJIMAS	13	393.954.400,00	121.386.800,00	76.977.751,38	76.943.812,58
2.2.1.	Prekių ir paslaugų naudojimas	14	393.954.400,00	121.386.800,00	76.977.751,38	76.943.812,58
2.2.1.1.	Prekių ir paslaugų naudojimas	15	393.954.400,00	121.386.800,00	76.977.751,38	76.943.812,58
2.2.1.1.1.	Prekių ir paslaugų naudojimas	17	5.500,00	1.000,00		
2.2.1.1.1.02	Medikamentai (ir darbuotojų sveikatos tikrinimas)	18	909.000,00	215.800,00	124.434,37	124.015,58
2.2.1.1.1.05	Ryšių paslaugos	19	4.369.700,00	406.200,00	221.062,59	220.722,56
2.2.1.1.1.06	Transporto išlaikymas	20	219.500,00	68.000,00	3.242,30	3.242,30
2.2.1.1.1.07	Apranga ir patalynė	21	105.000,00	18.700,00	4.905,06	4.905,06
2.2.1.1.1.08	Spaudiniai	23	7.400.100,00	2.386.000,00	790.849,91	789.927,42
2.2.1.1.1.10	Kitos prekės	24	2.314.600,00	620.800,00	446.534,74	430.348,59
2.2.1.1.1.11	Komandiruotės (transporto, apgyvendinimo ir kitos komandiruotės išlaidos)	26	487.800,00	105.000,00	84.861,14	84.861,14
2.2.1.1.1.14	Ilgalaikio materialiojo ir nematerialiojo turto nuoma	27	312.678.800,00	99.068.500,00	64.247.843,08	64.241.795,07
2.2.1.1.1.15	Ilgalaikio materialiojo turto einamasis remontas	28	951.300,00	227.300,00	95.062,39	95.062,38
2.2.1.1.1.16	Kvalifikacijos kėlimas	29	1.007.000,00	128.500,00	23.650,55	23.650,55
2.2.1.1.1.17	Apmokėjimas samdomiems ekspertams, konsultantams ir komisinių išlaidos	31	80.000,00	20.000,00		
2.2.1.1.1.19	Veiklos nuoma	32	4.724.700,00	1.311.000,00	982.190,70	981.518,29
2.2.1.1.1.20	Komunalinės paslaugos	33	58.701.400,00	16.810.000,00	9.953.114,55	9.943.763,64
2.2.1.1.1.30	Kitos paslaugos	55	62.414.000,00	26.530.800,00	10.525.647,45	10.525.647,45
2.4.	SUBSIDIJOS	56	62.414.000,00	26.530.800,00	10.525.647,45	10.525.647,45
2.4.1.	Subsidijos iš biudžeto lėšų	57	62.414.000,00	26.530.800,00	10.525.647,45	10.525.647,45
2.4.1.1.	Subsidijos iš biudžeto lėšų					

					Kodas
				Ministerijos/Savivaldybės	20
				Departamento	900
				Istaigos	
				Programos	
Finansavimo šaltinio					
Valstybės funkcijos					
					Data: 14.04.16
					Laikas: 11:12:50

1	2	3	4	5	6	7
2.4.1.1.1	Subsidijos iš biudžeto lėšų	58	62.414.000,00	26.530.800,00	10.525.647,45	10.525.647,45
2.4.1.1.1.02	Subsidijos gaminiams	60	47.214.000,00	12.183.000,00	10.525.647,45	10.525.647,45
2.4.1.1.1.03	Subsidijos gamybai	61	15.200.000,00	14.347.800,00		
2.5.	DOTACIJOS	62	309.811.800,00	32.449.600,00	5.819.944,94	5.819.944,94
2.5.3.	Dotacijos kitiems valdymo lygiams	73	309.811.800,00	32.449.600,00	5.819.944,94	5.819.944,94
2.5.3.1	Dotacijos kitiems valdymo lygiams	74	309.811.800,00	32.449.600,00	5.819.944,94	5.819.944,94
2.5.3.1.1	Dotacijos kitiems valdymo lygiams	75	309.811.800,00	32.449.600,00	5.819.944,94	5.819.944,94
2.5.3.1.1.01	Einamiesiems tikslams	76	179.141.800,00	13.007.600,00	1.378.347,38	1.378.347,38
2.5.3.1.1.02	Kapitalui formuoti	77	130.670.000,00	19.442.000,00	4.441.597,56	4.441.597,56
2.7.	SOCIALINĖS IŠMOKOS (PAŠALPOS)	100	1.654.800,00	421.100,00	188.219,07	187.034,01
2.7.3.	Darbdavių socialinė parama	111	1.654.800,00	421.100,00	188.219,07	187.034,01
2.7.3.1	Darbdavių socialinė parama	112	1.654.800,00	421.100,00	188.219,07	187.034,01
2.7.3.1.1	Darbdavių socialinė parama	113	1.654.800,00	421.100,00	188.219,07	187.034,01
2.7.3.1.1.01	Darbdavių socialinė parama pinigais	114	1.654.800,00	421.100,00	188.219,07	187.034,01
2.8.	KITOS IŠLAIDOS	116	23.458.400,00	8.826.400,00	3.375.264,92	3.375.264,92
2.8.1.	Kitos išlaidos	117	23.458.400,00	8.826.400,00	3.375.264,92	3.375.264,92
2.8.1.1	Einamiesiems tikslams	118	10.918.400,00	5.126.400,00	3.375.264,92	3.375.264,92
2.8.1.1.1	Einamiesiems tikslams	119	10.918.400,00	5.126.400,00	3.375.264,92	3.375.264,92
2.8.1.1.1.02	Kitiems einamiesiems tikslams	121	10.918.400,00	5.126.400,00	3.375.264,92	3.375.264,92
2.8.1.2	Kapitalui formuoti	122	12.540.000,00	3.700.000,00		
2.8.1.2.1	Pervedamos lėšos (kapitalui formuoti)	123	12.540.000,00	3.700.000,00		
2.8.1.2.1.01	Pervedamos lėšos (kapitalui formuoti)	124	12.540.000,00	3.700.000,00		
2.9.	Pervedamos Europos Sąjungos, kitos tarptautinės finansinės paramos ir bendrojo finansavimo lėšos	125	1.555.113.000,00	272.229.700,00	195.915.169,45	195.915.169,45
2.9.2.	Pervedamos Europos Sąjungos, kitos tarptautinės finansinės paramos ir bendrojo finansavimo lėšos	130	1.555.113.000,00	272.229.700,00	195.915.169,45	195.915.169,45
2.9.2.2	Kapitalui formuoti	136	1.555.113.000,00	272.229.700,00	195.915.169,45	195.915.169,45
2.9.2.2.1	Investicijos	137	1.555.113.000,00	272.229.700,00	195.915.169,45	195.915.169,45
2.9.2.2.1.01	Investicijos skirtos savivaldybėms	138	177.941.000,00	70.870.000,00	45.986.987,30	45.986.987,30
2.9.2.2.1.02	Investicijos kitiems valdžios sektoriaus subjektams	139	558.515.000,00	79.756.000,00	58.395.649,97	58.395.649,97
2.9.2.2.1.03	Investicijos ne valdžios sektoriui	140	818.657.000,00	121.603.700,00	91.532.532,18	91.532.532,18
3.	SANDORIAI DĖL MATERIALIOJO IR NEMATERIALIOJO TURTO BEI FINANSINIŲ [SIPAREIGOJIMŲ VYKDYMAS	141	379.862.000,00	59.201.000,00	36.214.303,53	36.214.303,53
3.1.	MATERIALIOJO IR NEMATERIALIOJO TURTO [SIGIJIMO IŠLAIDOS	142	379.862.000,00	59.201.000,00	36.214.303,53	36.214.303,53
3.1.1.	Ilgalaikio materialiojo turto kūrimas ir [sigijimas	143	377.458.500,00	59.131.700,00	36.190.017,71	36.190.017,71
3.1.1.2	Pastatai ir statiniai	147	365.502.000,00	58.479.000,00	35.974.942,41	35.974.942,41
3.1.1.2.1	Pastatai ir statiniai	148	365.502.000,00	58.479.000,00	35.974.942,41	35.974.942,41
3.1.1.2.1.02	Negyvenamieji pastatai	150	21.776.000,00	1.150.000,00	979.632,41	979.632,41
3.1.1.2.1.03	Kiti pastatai ir statiniai	151	343.726.000,00	57.329.000,00	34.995.310,00	34.995.310,00
3.1.1.3	Mašinos ir įrenginiai	152	11.916.500,00	650.700,00	215.075,30	215.075,30
3.1.1.3.1	Mašinos ir įrenginiai	153	11.916.500,00	650.700,00	215.075,30	215.075,30
3.1.1.3.1.01	Transporto priemonės	154	686.800,00	217.800,00	72.600,00	72.600,00
3.1.1.3.1.02	Kitos mašinos ir įrenginiai	155	11.229.700,00	432.900,00	142.475,30	142.475,30
3.1.1.5	Kitas ilgalaikis materialusis turtas	161	40.000,00	2.000,00		
3.1.1.5.1	Kitas ilgalaikis materialusis turtas	162	40.000,00	2.000,00		
3.1.1.5.1.01	Kitas ilgalaikis materialusis turtas	163	40.000,00	2.000,00		
3.1.2.	Nematerialiojo turto kūrimas ir [sigijimas	164	2.403.500,00	69.300,00	24.285,82	24.285,82
3.1.2.1	Nematerialusis turtas	165	2.403.500,00	69.300,00	24.285,82	24.285,82
3.1.2.1.1	Nematerialusis turtas	166	2.403.500,00	69.300,00	24.285,82	24.285,82
3.1.2.1.1.02	Kompiuterinė programinė įranga, kompiuterinės programinės įrangos licencijos	168	2.403.500,00	69.300,00	24.285,82	24.285,82

IŠ VISO	2.787.618.000,00	536.155.200,00	339.064.710,69	338.995.244,32
---------	------------------	----------------	----------------	----------------

Ministerijos kancleris

(įstaigos vadovo ar jo įgalioto asmens pareigų pavadinimas)

Tomas Karpavičius

(vardas ir pavardė)

Buhalterinės apskaitos skyriaus vedėja

(vyriausiasis buhalteris (bhalteris))

INFORMACINIŲ
SISTEMŲ IR
DOKUMENTŲ
VALDYMO
SKYRIUS


4

(parašas)

(parašas)

Gelena Viduto

(vardas ir pavardė)



Susisiekimo ministerija 188620589 Gedimino pr. 17, Vilnius
(įstaigos pavadinimas, kodas Juridinių asmenų registre, adresas)

FINANSINĖS NUOMOS (LIZINGO) IR PIRKIMO IŠSIMOKĖTINAI ĮSIPAREIGOJIMŲ

2014 m. kovo 31 d.

ketvirtinė

(metinė, ketvirtinė, mėnesinė)

ATASKAITA

2014-04-12 Nr. 6-332
(data)

Ministerijos / Savivaldybės	Kodas
Departamento	20
Įstaigos	900
	219
	(tūkst. litų)

SUVESTINĖ

Pavadinimas	Eil. Nr.	Suma
1	2	3
Įsipareigojimo likutis metų pradžioje	1	0
Pasirašytų per laikotarpį sutarčių vertė (atitinkanti įsigyto turto įsigijimo vertę)	2	0
Įsipareigojimo už finansinės nuomos (lizingo) būdu ir išsimokėtinais įsigytą turtą apmokėjimas (be palūkanų)	3	0
Per ataskaitinį laikotarpį priskaičiuota palūkanų	4	0
Palūkanų apmokėjimas per ataskaitinį laikotarpį	5	0
Įsipareigojimo likutis laikotarpio pabaigoje	6	0

Ministerijos kancleris

(įstaigos vadovo ar jo įgalioto asmens pareigų pavadinimas)

(parašas)

Buhalterinės apskaitos skyriaus vedėja

(vyriausiasis buhalteris (buhalteris))


(parašas)

Tomas Karpavičius

(vardas ir pavardė)

Gelena Viduto

(vardas ir pavardė)



Forma Nr. 4 patvirtinta
Lietuvos Respublikos finansų ministro
2008 m. gruodžio 31 d. įsakymu Nr. 1K-465
(Lietuvos Respublikos finansų ministro
2012 m. gruodžio 27 d. įsakymo Nr. 1K-452
redakcija)

LIETUVOS RESPUBLIKOS SUSISIEKIMO MINISTERIJA

(įstaigos pavadinimas)

MOKĖTINŲ IR GAUTINŲ SUMŲ

2014 m. kovo 31 d.

Ketvirtinė

(metinė, ketvirtinė, mėnesinė)

ATASKAITA (SUVESTINE)

2014-04-22 Nr. 6-333

Kodas

Ministerijos/Savivaldybės	20
Departamento	900
Įstaigos	219
	(tūkst. litų)

Išlaidų ekonominės klasifikacijos kodas	Išlaidų pavadinimas	Mokėtinos sumos			
		likutis metų pradžioje	biudžeto lėšos		
			iš viso	likutis ataskaitinio laikotarpio pabaigoje	
				10 dienų	45 dienos
1	2	3	4	5	6
2	IŠLAIDOS	97166,3	94122,6		
2 1	Darbo užmokestis ir socialinis draudimas		4098,1		
2 1 1	<i>Darbo užmokestis</i>		2966,8		x
2 1 1 1 1 1	Darbo užmokestis pinigais		2966,8		x
	iš jų: gyventojų pajamų mokestis		462,9		x
2 1 1 1 1 2	Pajamos natūra				x
2 1 2	<i>Socialinio draudimo įmokos</i>		1131,3	x	
2 1 2 1 1 1	Socialinio draudimo įmokos		1131,3	x	
2 2	Prekių ir paslaugų naudojimas	25647,0	30982,6		
2 2 1	<i>Prekių ir paslaugų naudojimas</i>	25647,0	30982,6		
2 2 1 1 1 1	Mityba			x	
2 2 1 1 1 2	Medikamentai (ir darbuotojų sveikatos tikrinimas)		0,3	x	
2 2 1 1 1 5	Ryšių paslaugos	14,4	56,9	x	
2 2 1 1 1 6	Transporto išlaikymas	29,6	101,3	x	
2 2 1 1 1 7	Apranga ir patalynė	1,2	23,6	x	
2 2 1 1 1 8	Spaudiniai		1,7	x	
2 2 1 1 1 9	Ginklai ir karinė įranga			x	
2 2 1 1 1 10	Kitos prekės	103,1	1149,9	x	
2 2 1 1 1 11	Komandiruotės (transporto, apgyvendinimo, ryšio ir kitos komandiruotės išlaidos)	12,2	43,2		x
2 2 1 1 1 12	Miestų ir gyvenviečių viešasis ūkis			x	
2 2 1 1 1 14	Ilgalaikio materialiojo ir nematerialiojo turto nuoma	0,4	103,5	x	

Kodas

Ministerijos/Savivaldybės	20
Departamento	900
Istaigos	219

(tūkst. litų)

Išlaidų ekonominės klasifikacijos kodas	Išlaidų pavadinimas	Mokėtinos sumos			
		likutis metų pradžioje	biudžeto lėšos		
			likutis ataskaitinio laikotarpio pabaigoje		iš jų įvykdymo terminas praleistas daugiau kaip
			iš viso	10 dienų	
1	2	3		4	5
2 2 1 1 1 15	Ilgalaikio materialiojo turto einamasis remontas	22189,2	25120,1	x	
2 2 1 1 1 16	Kvalifikacijos kėlimas		46,4	x	
2 2 1 1 1 17	Apmokėjimas sandomiems ekspertams, konsultantams ir komisinių išlaidos		2,9	x	
2 2 1 1 1 18	Turto vertinimo paslaugų apmokėjimas			x	
2 2 1 1 1 19	Veiklos nuoma			x	
2 2 1 1 1 20	Komunalinės paslaugos	143,4	434,2	x	
2 2 1 1 1 30	Kitos paslaugos	3153,5	3898,6	x	
2 3	Turto išlaidos			x	
2 3 1	<i>Palūkanos</i>			x	
2 3 1 1	<i>Nerezidentams</i>			x	
2 3 1 1 1 1	Asignavimų valdytojų sumokėtos palūkanos			x	
2 3 1 1 1 2	Finansų ministerijos sumokėtos palūkanos			x	
2 3 1 1 1 3	Savivaldybių sumokėtos palūkanos			x	
2 3 1 2	<i>Rezidentams, kitiems nei valdžios sektorius (tik už tiesioginę skolą)</i>			x	
2 3 1 2 1 1	Asignavimų valdytojų sumokėtos palūkanos			x	
2 3 1 2 1 2	Finansų ministerijos sumokėtos palūkanos			x	
2 3 1 2 1 3	Savivaldybių sumokėtos palūkanos			x	
2 3 1 3	<i>Kitiems valdymo lygiams</i>			x	
2 3 1 3 1 1	Valstybės biudžetui			x	
2 3 1 3 1 2	Savivaldybių biudžetams			x	
2 3 1 3 1 3	Nebiudžetiniams fondams			x	
2 3 2	<i>Nuoma</i>			x	
2 3 2 1 1 1	Nuoma už žemę, žemės gelmių išteklius ir kitą atsirandantį gamtoje turtą			x	
2 4	Subsidijos	3444,6	3149,6	x	
2 4 1	<i>Subsidijos iš biudžeto lėšų</i>	3444,6	3149,6	x	
2 4 1 1 1 1	Subsidijos importui			x	
2 4 1 1 1 2	Subsidijos gaminiams	3444,6	3149,6	x	
2 4 1 1 1 3	Subsidijos gamybai			x	
2 5	Dotacijos	5819,9	665,9	x	
2 5 1	<i>Dotacijos užsienio valstybėms</i>			x	
2 5 1 1 1 1	Einamiesiems tikslams			x	
2 5 1 1 1 2	Kapitalui formuoti			x	
2 5 2	<i>Dotacijos tarptautinėms organizacijoms</i>			x	
2 5 2 1 1 1	Einamiesiems tikslams			x	
2 5 2 1 1 2	Kapitalui formuoti			x	
2 5 3	<i>Dotacijos kitiems valdymo lygiams</i>	5819,9	665,9	x	
2 5 3 1 1 1	Einamiesiems tikslams	1378,3	567,1	x	
2 5 3 1 1 2	Kapitalui formuoti	4441,6	98,8	x	

Kodas

Ministerijos/Savivaldybės	20
Departamento	900
Įstaigos	219

(tūkst. litų)

Išlaidų ekonominės klasifikacijos kodas	Išlaidų pavadinimas	Mokėtinos sumos			
		likutis metų pradžioje	biudžeto lėšos		
			likutis ataskaitinio laikotarpio pabaigoje		
			iš viso	iš jų įvykdymo terminas praleistas daugiau kaip	
10 dienų	45 dienos				
1	2	3	4	5	6
2 6	Įmokos į Europos Sąjungos biudžetą				
2 6 1	<i>Tradiciniai nuosavi ištekliai</i>			x	
2 6 1 1 1	Tradiciniai nuosavi ištekliai			x	
2 6 1 1 1 1	Muitai			x	
2 6 1 1 1 2	Cukraus sektoriaus mokesčiai			x	
2 6 2	<i>PVM nuosavi ištekliai</i>			x	
2 6 2 1 1 1	PVM nuosavi ištekliai			x	
2 6 3	<i>Bendrujų nacionalinių pajamų nuosavi ištekliai</i>			x	
2 6 3 1 1 1	Bendrujų nacionalinių pajamų nuosavi ištekliai			x	
2 6 4	<i>Biudžeto disbalansų korekcija Jungtinės Karalystės naudai</i>			x	
2 6 4 1 1 1	Biudžeto disbalansų korekcija Jungtinės Karalystės naudai			x	
2 6 5	<i>Su nuosavais ištekliais susijusios baudos ir delspinigiai</i>			x	
2 6 5 1 1 1	Su nuosavais ištekliais susijusios baudos ir delspinigiai			x	
2 7	Socialinės išmokos (pašalpos)	0,4	59,5	x	
2 7 1	<i>Socialinio draudimo išmokos (pašalpos)</i>			x	
2 7 1 1 1 1	Socialinio draudimo išmokos pinigais			x	
2 7 1 1 1 2	Socialinio draudimo išmokos natūra			x	
2 7 2	<i>Socialinė parama (soc. paramos pašalpos)</i>			x	
2 7 2 1 1 1	Socialinė parama pinigais			x	
2 7 2 1 1 2	Socialinė parama natūra			x	
2 7 3	<i>Darbdavių socialinė parama</i>	0,4	59,5	x	
2 7 3 1 1 1	Darbdavių socialinė parama pinigais	0,4	59,5	x	
2 7 3 1 1 2	Darbdavių socialinė parama natūra			x	
2 8	Kitos išlaidos	801,2	70,2	x	
2 8 1 1	<i>Einamiesiems tikslams</i>	801,2	70,2	x	
2 8 1 1 1	Einamiesiems tikslams	801,2	70,2	x	
2 8 1 1 1 1	Stipendijoms			x	
2 8 1 1 1 2	Kitiems einamiesiems tikslams	801,2	70,2	x	
2 8 1 2	<i>Kapitalui formuoti</i>			x	
2 8 1 2 1 1	Pervedamos lėšos (kapitalui formuoti)			x	
2 9	Pervedama Europos Sąjungos, kita tarptautinė finansinė parama ir bendrojo finansavimo lėšos	61453,2	55096,7	x	
2 9 1	<i>Subsidijos iš Europos Sąjungos ir kitos tarptautinės finansinės paramos (ne valdžios sektoriui)</i>			x	
2 9 1 1 1 1	Subsidijos			x	

Kodas

Ministerijos/Savivaldybės	20
Departamento	900
Istaigos	219

(tūkst. litų)

Išlaidų ekonominės klasifikacijos kodas	Išlaidų pavadinimas	Mokėtinos sumos			
		likutis metų pradžioje	biudžeto lėšos		
			likutis ataskaitinio laikotarpio pabaigoje		
			iš viso	iš jų įvykdymo terminas praleistas daugiau kaip	
10 dienų	45 dienos				
1	2	3	4	5	6
2 9 2	<i>Pervedama Europos Sąjungos, kita tarptautinė finansinė parama ir bendrojo finansavimo lėšos</i>	61453,2	55096,7	x	
2 9 2 1	<i>Einamiesiems tikslams</i>			x	
2 9 2 1 1	Einamiesiems tikslams			x	
2 9 2 1 1 1	Einamiesiems tikslams savivaldybėms			x	
2 9 2 1 1 2	Einamiesiems tikslams kitiems valdžios sektoriaus subjektams			x	
2 9 2 1 1 3	Einamiesiems tikslams ne valdžios sektoriui			x	
2 9 2 2	<i>Kapitalui formuoti</i>	61453,2	55096,7	x	
2 9 2 2 1	Investicijos	61453,2	55096,7	x	
2 9 2 2 1 1	Investicijos, skirtos savivaldybėms		700,8	x	
2 9 2 2 1 2	Investicijos kitiems valdžios sektoriaus subjektams	61453,2	39947,9	x	
2 9 2 2 1 3	Investicijos ne valdžios sektoriui		14448,0	x	
3	SANDORIAI DĖL MATERIALIOJO IR NEMATERIALIOJO TURTO BEI FINANSINIŲ ĮSIPAREIGOJIMŲ VYKDYMAS	41257,3	30610,7	x	
3 1	Materialiojo ir nematerialiojo turto įsigijimo išlaidos	41257,3	30610,7	x	
3 1 1	<i>Ilgalaikio materialiojo turto kūrimas ir įsigijimas</i>	41257,3	30607,9	x	
3 1 1 1	<i>Žemė</i>			x	
3 1 1 1 1	Žemė			x	
3 1 1 2	<i>Pastatai ir statiniai</i>	41257,3	30514,7	x	
3 1 1 2 1	Gyvenamieji namai			x	
3 1 1 2 1 2	Negyvenamieji pastatai	590,0	656,6	x	
3 1 1 2 1 3	Kiti pastatai ir statiniai	40667,3	29858,1	x	
3 1 1 3	<i>Mašinos ir įrenginiai</i>		93,2	x	
3 1 1 3 1	Transporto priemonės			x	
3 1 1 3 1 2	Kitos mašinos ir įrenginiai		93,2	x	
3 1 1 4	<i>Vertybės</i>			x	
3 1 1 5	<i>Kitas ilgalaikis materialusis turtas</i>			x	
3 1 2	<i>Nematerialiojo turto kūrimas ir įsigijimas</i>		2,8	x	
3 1 2 1	Naudingųjų iškasenų žvalgymo darbai			x	
3 1 2 1 1	Kompiuterinė programinė įranga, kompiuterinės programinės įrangos licencijos		2,8	x	
3 1 2 1 1 3	Patentai			x	
3 1 2 1 1 4	Literatūros ir meno kūriniai			x	
3 1 2 1 1 5	Kitas nematerialusis turtas			x	
3 1 3	<i>Atsargų kūrimas ir įsigijimas</i>			x	
3 1 4	<i>Ilgalaikio turto įsigijimas finansinės nuomos (lizingo) būdu</i>			x	
3 1 5	<i>Biologinis turtas ir mineraliniai ištekčiai</i>			x	

Kodas

Ministerijos/Savivaldybės	20
Departamento	900
Įstaigos	219

(tūkst. litų)

Išlaidų ekonominės klasifikacijos kodas	Išlaidų pavadinimas	Mokėtinos sumos			
		likutis metų pradžioje	biudžeto lėšos		
			likutis ataskaitinio laikotarpio pabaigoje		
			iš viso	iš jų įvykdymo terminas praleistas daugiau kaip	
10 dienų	45 dienos				
1	2	3	4	5	6
3 2	Finansinio turto įsigijimo išlaidos (perskolinimas)			x	
3 3	Išlaidos dėl finansinių įsipareigojimų vykdymo (paskolų grąžinimas)			x	
	IŠ VISO (2+3)	138423,6	124733,3		


Išlaidų ekonominės klasifikacijos kodas	Išlaidų pavadinimas	Gautinos sumos	
		biudžeto lėšos	
		likutis metų pradžioje	likutis ataskaitinio laikotarpio pabaigoje
2	IŠLAIDOS	8816,5	11308,7
3	SANDORIAI DĖL MATERIALIOJO IR NEMATERIALIOJO TURTO BEI FINANSINIŲ ĮSIPAREIGOJIMŲ VYKDYMAS	5587,0	8624,2
	IŠ VISO (2+3)	14403,5	19932,9

Ministerijos kancleris

(įstaigos vadovo ar jo įgalioto asmens pareigų pavadinimas)

Buhalterinės apskaitos skyriaus vedėja

(vyriausiasis buhalteris (buhalteris))



Tomas Karpavičius

(vardas, pavardė)

Gelena Viduto

(vardas, pavardė)

**LIETUVOS RESPUBLIKOS SUSISIEKIMO MINISTERIJOS
2014 METŲ I KETVIRČIO
VALSTYBĖS BIUDŽETO IŠLAIDŲ ŠAMATŲ ĮVYKDYMO
AIŠKINAMASIS RAŠTAS
2014 m. balandžio 22 d.**

Lietuvos Respublikos susisieikimo ministerijos (toliau – Ministerija) 2014 m. I ketvirčio išlaidų sąmatų įvykdymo ataskaitų rinkinys sudarytas vadovaujantis Lietuvos Respublikos finansų ministerijos 2013 m. gruodžio 9 d. raštu Nr. (3.5.1-04)-5K-1310248 „Dėl 2013 metų metinio ir 2014 metų tarpinių biudžeto vykdymo suvestinių ataskaitų rinkinių sudarymo ir pateikimo“.

Ministerija teikia suvestinę Ministerijos ir jai pavaldžių biudžetinių įstaigų: – Valstybinės geležinkelio inspekcijos prie Susisieikimo ministerijos, Lietuvos saugios laivybos administracijos, Civilinės aviacijos administracijos, Valstybinės kelių transporto inspekcijos prie Susisieikimo ministerijos, Lietuvos automobilių kelių direkcijos prie Susisieikimo ministerijos, Transporto investicijų direkcijos, Pasienio kontrolės punktų direkcijos prie Susisieikimo ministerijos, Informacinės visuomenės plėtros komiteto prie Susisieikimo ministerijos, – biudžeto išlaidų sąmatų įvykdymo ataskaitą.

Suvestinį Ministerijos teikiamą 2014 m. I ketvirčio biudžeto išlaidų sąmatų įvykdymo ataskaitų rinkinį sudaro:

- forma Nr. 1 – biudžetinių įstaigų pajamų į biudžetą, biudžeto pajamų iš mokesčių dalies ir kitų lėšų, skiriamų programoms finansuoti, ataskaita;
- forma Nr. 2 – biudžeto išlaidų sąmatos vykdymo ataskaita;
- forma Nr. 3 – finansinės nuomos (lizingo) ir pirkimo išsimokėtinai įsipareigojimų ataskaita;
- forma Nr. 4 – mokėtinų ir gautinų sumų ataskaita;

ATSISKAITYMAI

Suvestinėje Ministerijos išlaidų sąmatų vykdymo 2014 m. I ketvirčio mokėtinų ir gautinų sumų ataskaitoje (forma Nr. 4) apskaitomas 19 932,9 tūkst. Lt gautinų sumų įsiskolinimas. Ši įsiskolinimą sudaro išankstiniai mokėjimai, sumokėti avansai ir kitos gautinos sumos:

- Ministerijos gautinos sumos yra 17,1 tūkst. Lt – išankstiniai mokėjimai;
- Civilinės aviacijos administracija (skola už paslaugos (pajamų įmokos)) – 1 179,4 tūkst. Lt;
- Lietuvos saugios laivybos administracija (išankstiniai mokėjimai) – 51,1 tūkst. Lt;
- Valstybinė geležinkelio inspekcija prie Susisieikimo ministerijos (išankstiniai mokėjimai) – 5,9 tūkst. Lt;
- Lietuvos automobilių kelių direkcija prie Susisieikimo ministerijos (išankstiniai mokėjimai, sumokėti avansai) – 4 678,1 tūkst. Lt

Pasienio kontrolės punktų direkcija prie Susisiekimo ministerijos (išankstiniai mokėjimai rangovams) – 4 172,8 tūkst. Lt;

Informacinės visuomenės plėtros komitetas prie Susisiekimo ministerijos (išankstiniai mokėjimai) – 9 823,2 tūkst. Lt;

Transporto investicijų direkcija (išankstiniai mokėjimai) – 5,3 tūkst. Lt.

Suvestinį Ministerijos mokėtinų sumų įsiskolinimą sudaro 124 733,3 tūkst. Lt biudžeto lėšų, iš jų didžiausios įsiskolinimo sumos yra:

– ilgalaikio materialiojo turto einamasis remontas (rangovams už kelių priežiūros ir kelių remonto darbus ir kt.) – 25 120,1 tūkst. Lt;

– kitos paslaugos (už vinječių platinimą, saugaus eismo priemones, mokslo tiriamuosius darbus ir kt.) – 3 898,6 tūkst. Lt;

– subsidijos (kompensacija vežėjams ir kt.) – 3 149,6 tūkst. Lt;

Europos Sąjungos, kita tarptautinė finansinė parama ir bendrojo finansavimo lėšos kapitalui formuoti (valstybinės reikšmės kelių rekonstravimo, kapitalinio remonto ir informacinės visuomenės plėtros darbus) – 55 096,7 tūkst. Lt;

– ilgalaikio materialiojo ir nematerialiojo turto kūrimas ir įsigijimas (rangovams už valstybinės reikšmės kelių rekonstravimo ir kapitalinio remonto darbus ir kt.) – 30 610,7 tūkst. Lt.

Mokėtinų sumų įsiskolinimas susidarė per ataskaitinį laikotarpį, kai 2014 m. kovo mėn. sąskaitos už darbus, paslaugas ir prekes buvo gautos 2014 m. balandžio mėn. Šiuo metu mokėtinų sumų įsiskolinimas padengtas, išskyrus:

Lietuvos automobilių kelių direkcijos prie Susisiekimo ministerijos Europos Sąjungos finansinės paramos lėšomis apmokamas įsiskolinimas už kelių rekonstrukcijos darbus 33 400,5 tūkst. Lt bus padengtas, atlikus patikros procedūras.

Pasienio kontrolės punktų direkcijos prie Susisiekimo ministerijos 656,6 tūkst. Lt įsiskolinimas už statybos rangos darbus, kuris bus sumokėtas atlikus patikros procedūras ir pateikus garantinius raštus.

2014 m. kovo 31 d. mokėtinų sumų įsiskolinimas, palyginti su 2013 m. gruodžio 31 d., sumažėjo.

Ministerijos kancleris

Buhalterinės apskaitos skyriaus
vedėja



Tomas Karpavičius

Gelena Viduto.