

Susisiekimo ministerija 188620589 Gedimino pr. 17, Vilnius
(įstaigos pavadinimas, kodas Juridinių asmenų registre, adresas)**BIUDŽETINIŲ ĮSTAIGŲ PAJAMŲ ĮMOKŲ Į BIUDŽETĄ, BIUDŽETO PAJAMŲ IŠ MOKESČIŲ DALIES
IR KITŲ LĖŠŲ, SKIRIAMŲ PROGRAMOMS FINANSUOTI,****2018 M. KOVO 31 D.**

ketvirtinė

(metinė, ketvirtinė)

ATASKAITA2018-04-20 Nr. 6-1510
(data)

Ministerijos / Savivaldybės	Kodas
Departamento	20
Įstaigos	900
Programos	0219
Finansavimo šaltinio	(eurais, ct)


sistemė
(programos pavadinimas)

Pavadinimas	Eil. Nr.	Įstatymu patvirtintos įmokos metams*	Faktinės įmokos į biudžetą per ataskaitinį laikotarpį	Gauti biudžeto asignavimai per ataskaitinį laikotarpį	Panaudoti asignavimai	Negauti biudžeto asignavimai per ataskaitinį laikotarpį (4-5)
1	2	3	4	5	6	7
Likutis metų pradžioje	1	x	x	x	x	52 496 395,67
Įmokų suma	2	442 736 000,00	97 629 159,16	37 501 880,86	37 648 439,99	60 127 278,30
Likutis ataskaitinio laikotarpio pabaigoje	3	x	x	x	x	112 623 673,97

* Valstybes biudžeto ir savivaldybių biudžetų finansinių rodiklių patvirtinimo įstatymas.

Ministerijos kanclerė

(įstaigos vadovo ar jo įgalioto asmens pareigų pavadinimas)

Buhalterinės apskaitos skyriaus vedėja
(vyriausiasis buhalteris (buhalteris))

Inga Černiuk

(vardas ir pavardė)

Gelena Viduto

(vardas ir pavardė)

Forma Nr. 1 patvirtinta

Lietuvos Respublikos finansų ministro
2008 m. gruodžio 31 d. įsakymu Nr. 1K-465
(Lietuvos Respublikos finansų ministro
2016 m. gruodžio 16 d. įsakymu Nr. 1K-455 redakcija)

Susisiekimo ministerija 188620589 Gedimino pr. 17, Vilnius
(įstaigos pavadinimas, kodas Juridinių asmenų registre, adresas)

BIUDŽETINIŲ ĮSTAIGŲ PAJAMŲ ĮMOKŲ Į BIUDŽETĄ, BIUDŽETO PAJAMŲ IŠ MOKESČIŲ DALIES IR KITŲ LĖŠŲ, SKIRIAMŲ PROGRAMOMS FINANSUOTI,

2018 M. KOVO 31 D.

ketvirtinė

(metinė, ketvirtinė)

ATASKAITA

2018-04-20 Nr. 6-1011

(data)

Kodas

Ministerijos / Savivaldybės	20
Departamento	900
Įstaigos	0219
Finansavimo šaltinio	1
Programos	4
	1
	1

BENDRA
(programos pavadinimas)

Pavadinimas	Eil. Nr.	Įstatymu patvirtintos įmokos metams*	Faktinės įmokos į biudžetą per ataskaitinį laikotarpį	Gauti biudžeto asignavimai per ataskaitinį laikotarpį		Panaudoti asignavimai		Negauti biudžeto asignavimai per ataskaitinį laikotarpį (4-5)
				5	6	7	8	
Likutis metų pradžioje	1	x	x	x	x	x	459 164,25	
Įmokų suma	2	2 111 000,00	381 238,37	199 721,62	198 044,50	181 516,75	181 516,75	
Likutis ataskaitinio laikotarpio pabaigoje	3	x	x	x	x	x	640 681,00	

* Valstybės biudžeto ir savivaldybių biudžetų finansinių rodiklių patvirtinimo įstatymas.

Ministerijos kanclerė

(įstaigos vadovo ar jo įgalioto asmens pareigų pavadinimas)

(parašas)

Inga Čerņiuk

(vardas ir pavardė)

Buhalterinės apskaitos skyriaus vedėja

(vyriausiasis buhalteris (buhalteris))

(parašas)

Gelena Viduto

(vardas ir pavardė)

Susisiekimo ministerija 188620589 Gedimino pr. 17, Vilnius
(įstaigos pavadinimas, kodas Juridinių asmenų registre, adresas)**BIUDŽETINIŲ ĮSTAIGŲ PAJAMŲ ĮMOKŲ Į BIUDŽETĄ, BIUDŽETO PAJAMŲ IŠ MOKESČIŲ DALIES
IR KITŲ LĖŠŲ, SKIRIAMŲ PROGRAMOMS FINANSUOTI,****2018 M. KOVO 31 D.**

ketvirtinė

(metinė, ketvirtinė)

ATASKAITA

2018-04-20 Nr. 6-1589

(data)

Ministerijos / Savivaldybės	20	Kodas
Departamento	900	
Įstaigos	0219	
Programos	1	6
Finansavimo šaltinio	1	1
		8

(eurais, ct)

Susisiekimo valstybinės ir vietinės reikšmės keliais užtikrinimas

(programos pavadinimas)

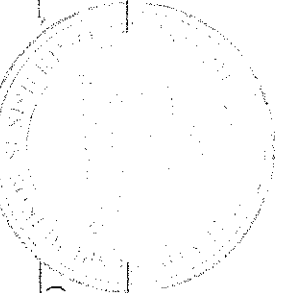
Pavadinimas	Eil. Nr.	Įstatymu patvirtintos įmokos metams*	Faktinės įmokos į biudžetą per ataskaitinį laikotarpį	Gauti biudžeto asignavimai per ataskaitinį laikotarpį	Panaudoti asignavimai	Negauti biudžeto asignavimai per ataskaitinį laikotarpį (4-5)
	2	3	4	5	6	7
Likutis metų pradžioje	1	x	x	x	x	52 037 230,42
Įmokų suma	2	440 625 000,00	97 247 920,79	37 302 159,24	37 450 395,49	59 945 761,55
Likutis ataskaitinio laikotarpio pabaigoje	3	x	x	x	x	111 982 991,97

* Valstybės biudžeto ir savivaldybių biudžetų finansinių rodiklių patvirtinimo įstatymas.

Ministerijos kancelė

(įstaigos vadovo ar jo įgalioto asmens pareigtą pavadinimas)

(parašas)



Buhalterinės apskaitos skyriaus vedėja

(vyriausiasis buhalteris (buhalteris))

Inga Čerņiuk

(vardas ir pavardė)

Gelena Viduto

(vardas ir pavardė)

Susisiekimo ministerija, 188620589, Gedimino pr. 17, Vilnius

(įstaigos pavadinimas, kodas Juridinių asmenų registre, adresas)

BIUDŽETO IŠLAIDŲ ŠAMATOS VYKDYMO 2018 M. KOVO 31 D.

ketvirtinė

(metinė, ketvirtinė)

ATASKAITA

2018-04-20 Nr. 6-15121

(data)

				Kodas
	Ministerijos/Savivaldybės			20
	Departamento			900
	Įstaigos			
	Programos			
Finansavimo šaltinio				
Valstybės funkcijos				

Data: 18.05.21

Laikas: 09:55:33

Sumos Eur

Išlaidų ekonominės klasifikacijos kodas	Išlaidų pavadinimas	Eil. Nr.	Asignavimų planas, įskaitant patikslinimus		Gauti asignavimai kartu su įskaitytu praėjusių metų lėšų likučiu	Panaudoti asignavimai
			metams	ataskaitiniam laikotarpiui		
1	2	3	4	5	6	7
2 + 3	IŠLAIDOS IŠ VISO	307	776.310.200,00	110.924.700,00	51.559.584,87	51.510.639,98
2.	IŠLAIDOS	1	571.883.500,00	84.996.400,00	33.481.314,13	33.433.782,90
2. 1,	DARBO UŽMOKESTIS IR SOCIALINIS DRAUDIMAS	2	19.093.200,00	5.343.000,00	3.350.372,88	3.313.757,75
2. 1. 1,	Darbo užmokestis	3	15.032.000,00	4.164.900,00	2.682.857,50	2.646.242,37
2. 1. 1. 1	Darbo užmokestis	4	15.032.000,00	4.164.900,00	2.682.857,50	2.646.242,37
2. 1. 1. 1. 1	Darbo užmokestis	5	15.032.000,00	4.164.900,00	2.682.857,50	2.646.242,37
2. 1. 1. 1. 1.01	Darbo užmokestis pinigais	6	15.032.000,00	4.164.900,00	2.682.857,50	2.646.242,37
2. 1. 2,	Socialinio draudimo įmokos	8	4.061.200,00	1.178.100,00	667.515,38	667.515,38
2. 1. 2. 1	Socialinio draudimo įmokos	9	4.061.200,00	1.178.100,00	667.515,38	667.515,38
2. 1. 2. 1. 1	Socialinio draudimo įmokos	10	4.061.200,00	1.178.100,00	667.515,38	667.515,38
2. 1. 2. 1. 1.01	Socialinio draudimo įmokos	11	4.061.200,00	1.178.100,00	667.515,38	667.515,38
2. 2,	Prekių ir paslaugų naudojimo išlaidos	12	120.823.700,00	27.373.100,00	19.761.429,69	19.751.409,33
2. 2. 1,	Prekių ir paslaugų naudojimo išlaidos	13	120.823.700,00	27.373.100,00	19.761.429,69	19.751.409,33
2. 2. 1. 1	Prekių ir paslaugų naudojimo išlaidos	14	120.823.700,00	27.373.100,00	19.761.429,69	19.751.409,33
2. 2. 1. 1. 1	Prekių ir paslaugų naudojimo išlaidos	15	120.823.700,00	27.373.100,00	19.761.429,69	19.751.409,33
2. 2. 1. 1. 1.02	Medikamentų ir medicininių paslaugų įsigijimo išlaidos	17	3.000,00	3.000,00		
2. 2. 1. 1. 1.05	Ryšių paslaugų įsigijimo išlaidos	18	243.100,00	60.200,00	45.077,51	45.027,55
2. 2. 1. 1. 1.06	Transporto išlaikymo ir transporto paslaugų įsigijimo išlaidos	19	303.600,00	80.300,00	40.250,91	39.895,12
2. 2. 1. 1. 1.07	Aprangos ir patalynės įsigijimo išlaidos	20	31.300,00	10.000,00		
2. 2. 1. 1. 1.11	Komandiruočių išlaidos	23	480.300,00	118.500,00	79.362,51	73.905,50
2. 2. 1. 1. 1.14	Materialiojo ir nematerialiojo turto nuomos išlaidos	25	449.900,00	62.000,00	23.347,76	23.347,76
2. 2. 1. 1. 1.15	Materialiojo turto paprastojo remonto išlaidos	26	92.625.700,00	21.579.200,00	16.188.358,81	16.188.358,81
2. 2. 1. 1. 1.16	Kvalifikacijos kėlimo išlaidos	27	235.300,00	52.600,00	19.453,57	19.402,48
2. 2. 1. 1. 1.17	Ekspertų ir konsultantų paslaugų įsigijimo išlaidos	28	1.357.000,00	324.000,00	196.381,54	196.381,54
2. 2. 1. 1. 1.20	Komunalinių paslaugų įsigijimo išlaidos	30	2.087.300,00	558.900,00	261.194,12	258.020,45
2. 2. 1. 1. 1.21	Informacinių technologijų prekių ir paslaugų įsigijimo išlaidos		1.829.100,00	439.000,00	280.643,56	280.643,56
2. 2. 1. 1. 1.22	Reprezentacinės išlaidos		121.200,00	32.000,00	13.985,60	13.139,08
2. 2. 1. 1. 1.23	Ūkinio inventorius įsigijimo išlaidos		719.800,00	188.700,00	146.663,15	146.663,15
2. 2. 1. 1. 1.30	Kitų prekių ir paslaugų įsigijimo išlaidos	31	20.337.100,00	3.864.700,00	2.466.710,65	2.466.624,33
2. 4,	SUBSIDIJOS	53	52.033.200,00	3.058.200,00	2.190.954,83	2.190.954,83
2. 4. 1,	Subsidijos iš biudžeto lėšų	54	52.033.200,00	3.058.200,00	2.190.954,83	2.190.954,83
2. 4. 1. 1	Subsidijos iš biudžeto lėšų	55	52.033.200,00	3.058.200,00	2.190.954,83	2.190.954,83
2. 4. 1. 1. 1	Subsidijos iš biudžeto lėšų	56	52.033.200,00	3.058.200,00	2.190.954,83	2.190.954,83
2. 4. 1. 1. 1.02	Subsidijos gaminiams	58	48.181.000,00	2.933.000,00	2.190.792,57	2.190.792,57

						Kodas
						20
						900
Finansavimo šaltinio						
Valstybės funkcijos						

Data: 18.05.21
Laikas: 09:55:34

1	2	3	4	5	6	7
2.4.1.1.1.03	Subsidijos gamybai	59	3.852.200,00	125.200,00	162,26	162,26
2.5.	DOTACIJOS	60	104.128.000,00	11.350.000,00	50.000,00	50.000,00
2.5.3.	Dotacijos kitiems valdžios sektoriaus subjektams	71	104.128.000,00	11.350.000,00	50.000,00	50.000,00
2.5.3.1	Dotacijos kitiems valdžios sektoriaus subjektams einamiesiems tikslams	72	42.713.000,00	5.350.000,00	50.000,00	50.000,00
2.5.3.1.1	Dotacijos kitiems valdžios sektoriaus subjektams einamiesiems tikslams	73	42.713.000,00	5.350.000,00	50.000,00	50.000,00
2.5.3.1.1.02	Dotacijos savivaldybėms einamiesiems tikslams	75	42.713.000,00	5.350.000,00	50.000,00	50.000,00
2.5.3.2.1.02	Dotacijos savivaldybės turtui įsigyti		61.415.000,00	6.000.000,00		
2.7.	SOCIALINĖS IŠMOKOS (PAŠALPOS)	98	478.400,00	127.700,00	86.972,88	86.077,14
2.7.3.	Darbdavių socialinė parama	109	478.400,00	127.700,00	86.972,88	86.077,14
2.7.3.1	Darbdavių socialinė parama	110	478.400,00	127.700,00	86.972,88	86.077,14
2.7.3.1.1	Darbdavių socialinė parama	111	478.400,00	127.700,00	86.972,88	86.077,14
2.7.3.1.1.01	Darbdavių socialinė parama pinigais	112	478.400,00	127.700,00	86.972,88	86.077,14
2.8.	KITOS IŠLAIDOS	114	26.189.000,00	1.346.900,00	98.500,78	98.500,78
2.8.1.	Kitos išlaidos	115	26.189.000,00	1.346.900,00	98.500,78	98.500,78
2.8.1.1	Kitos išlaidos einamiesiems tikslams	116	9.819.000,00	1.346.900,00	98.500,78	98.500,78
2.8.1.1.1	Kitos išlaidos einamiesiems tikslams	117	9.819.000,00	1.346.900,00	98.500,78	98.500,78
2.8.1.1.1.02	Kitos išlaidos kitiems einamiesiems tikslams	119	9.819.000,00	1.346.900,00	98.500,78	98.500,78
2.8.1.2	Kitos išlaidos turtui įsigyti	120	16.370.000,00			
2.8.1.2.1	Kitos išlaidos turtui įsigyti	121	16.370.000,00			
2.8.1.2.1.01	Kitos išlaidos turtui įsigyti	122	16.370.000,00			
2.9.	Pervedamos Europos Sąjungos, kitos tarptautinės finansinės paramos ir bendrojo finansavimo lėšos	123	249.138.000,00	36.397.500,00	7.943.083,07	7.943.083,07
2.9.2.	Pervedama Europos Sąjungos, kitos tarptautinės finansinės paramos ir bendrojo finansavimo lėšos	128	249.138.000,00	36.397.500,00	7.943.083,07	7.943.083,07
2.9.2.2	Pervedamos Europos Sąjungos, kitos tarptautinės finansinės paramos ir bendrojo finansavimo lėšos investicijoms	134	249.138.000,00	36.397.500,00	7.943.083,07	7.943.083,07
2.9.2.2.1	Pervedamos Europos Sąjungos, kitos tarptautinės finansinės paramos ir bendrojo finansavimo lėšos investicijoms	135	249.138.000,00	36.397.500,00	7.943.083,07	7.943.083,07
2.9.2.2.1.01	Pervedamos Europos Sąjungos, kitos tarptautinės finansinės paramos ir bendrojo finansavimo lėšos investicijoms skirtoms savivaldybėms	136	43.098.000,00	7.000.000,00	958.980,95	958.980,95
2.9.2.2.1.02	Pervedamos Europos Sąjungos, kitos tarptautinės finansinės paramos ir bendrojo finansavimo lėšos investicijoms kitiems valdžios sektoriaus subjektams	137	85.761.000,00	15.326.500,00	3.805.691,99	3.805.691,99
2.9.2.2.1.03	Pervedamos Europos Sąjungos, kitos tarptautinės finansinės paramos ir bendrojo finansavimo lėšos investicijoms ne valdžios sektoriui	138	120.279.000,00	14.071.000,00	3.178.410,13	3.178.410,13
3.	SANDORIAI DĖL MATERIALIOJO IR NEMATERIALIOJO TURTO BEI FINANSINIŲ ĮSIPAREIGOJIMŲ VYKDYMAS	139	204.426.700,00	25.928.300,00	18.078.270,74	18.076.857,08
3.1.	MATERIALIOJO IR NEMATERIALIOJO TURTO ĮSIGIJIMO IŠLAIDOS	140	203.776.700,00	25.928.300,00	18.078.270,74	18.076.857,08
3.1.1.	Ilgalaikio materialiojo turto kūrimo ir įsigijimo išlaidos	141	202.204.000,00	25.572.800,00	17.864.853,93	17.863.440,27
3.1.1.1	Žemės įsigijimo išlaidos	142	3.000.000,00	500.000,00	300.868,81	300.867,81
3.1.1.1.1	Žemės įsigijimo išlaidos	143	3.000.000,00	500.000,00	300.868,81	300.867,81
3.1.1.1.1.01	Žemės įsigijimo išlaidos	144	3.000.000,00	500.000,00	300.868,81	300.867,81
3.1.1.2	Pastatų ir statinių įsigijimo išlaidos	145	197.578.000,00	24.660.800,00	17.204.630,00	17.203.217,34
3.1.1.2.1	Pastatų ir statinių įsigijimo išlaidos	146	197.578.000,00	24.660.800,00	17.204.630,00	17.203.217,34
3.1.1.2.1.02	Negyvenamųjų pastatų įsigijimo išlaidos	148	8.744.000,00	316.800,00	191.675,53	191.675,53
3.1.1.2.1.03	Infrastruktūros ir kitų statinių įsigijimo išlaidos	149	188.834.000,00	24.344.000,00	17.012.954,47	17.011.541,81
3.1.1.3	Mašinų ir įrenginių įsigijimo išlaidos	150	1.626.000,00	412.000,00	359.355,12	359.355,12
3.1.1.3.1	Mašinų ir įrenginių įsigijimo išlaidos	151	1.626.000,00	412.000,00	359.355,12	359.355,12
3.1.1.3.1.02	Kitų mašinų ir įrenginių įsigijimo išlaidos	153	1.626.000,00	412.000,00	359.355,12	359.355,12
3.1.2.	Nematerialiojo turto kūrimo ir įsigijimo išlaidos	163	1.572.700,00	355.500,00	213.416,81	213.416,81
3.1.2.1	Nematerialiojo turto kūrimo ir įsigijimo išlaidos	164	1.572.700,00	355.500,00	213.416,81	213.416,81

				Kodas
			Ministerijos/Savivaldybės	20
			Departamento	900
			Istaigos	
			Programos	
Finansavimo šaltinio				
Valstybės funkcijos				

Data: 18.05.21
Laikas: 09:55:34

1	2	3	4	5	6	7
3. 1. 2. 1. 1	Nematerialiojo turto kūrimo ir įsigijimo išlaidos	165	1.572.700,00	355.500,00	213.416,81	213.416,81
3. 1. 2. 1. 1.02	Kompiuterinės programinės įrangos ir kompiuterinės programinės įrangos licencijų įsigijimo išlaidos	167	1.562.300,00	355.500,00	213.416,81	213.416,81
3. 1. 2. 1. 1.05	Kito nematerialiojo turto įsigijimo išlaidos	170	10.400,00			
3. 2.	Finansinio turto padidėjimo išlaidos (finansinio turto įsigijimo/investavimo išlaidos)	192	650.000,00			
3. 2. 1.	Vidaus finansinio turto padidėjimo išlaidos (investavimo į rezidentus išlaidos)	193	650.000,00			
3. 2. 1. 5	Akcijos (įsigytos iš rezidentų)	212	650.000,00			
3. 2. 1. 5. 1	Akcijos (įsigytos iš rezidentų)	213	650.000,00			
3. 2. 1. 5. 1.01	Akcijos (įsigytos iš rezidentų)	214	650.000,00			
	IŠ VISO		776.310.200,00	110.924.700,00	51.559.584,87	51.510.639,98

Ministerijos kanclerė

(Istaigos vadovo ar jo įgalioto asmens pareigų pavadinimas)

(parašas)

Inga Čemiuk

(vardas ir pavardė)

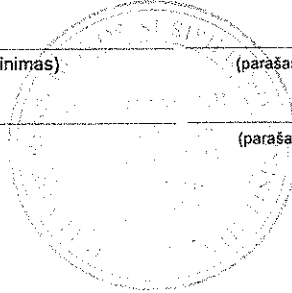
Buhalterinės apskaitos skyriaus vedėja

(vyriausiasis buhalteris (bhalteris))

(parašas)

Geiena Viduto

(vardas ir pavardė)



Forma Nr. 4 patvirtinta
Lietuvos Respublikos finansų ministro
2008 m. gruodžio 31 d. įsakymu Nr. 1K-465
(Lietuvos Respublikos finansų ministro
2018 m. vasario 7 d. įsakymo Nr. 1K-50 redakcija)

LIETUVOS RESPUBLIKOS SUSISIEKIMO MINISTERIJA, 188620589, Gedimino pr. 17, Vilnius

(įstaigos pavadinimas, kodas Juridinių asmenų registre, adresas)

MOKĖTINŲ IR GAUTINŲ SUMŲ

2018 M. KOVO 31 D.

Ketvirtinė

(metinė, ketvirtinė)

ATASKAITA

2018-04-24 Nr. 6-1600

(data)

	Kodas
Ministerijos/Savivaldybės	20
Departamento	900
Įstaigos	219

(tūkst. eurų)

Išlaidų ekonominės klasifikacijos kodas	Išlaidų pavadinimas	Eil. Nr.	Mokėtinos sumos			
			biudžeto lėšos			
			likutis metų pradžioje	likutis ataskaitinio laikotarpio pabaigoje	iš jų įvykdymo terminas	
					iš viso	10 dienų
1	2	3	4	5	6	7
2	IŠLAIDOS	1	8800,8	21813,8	0,0	0,0
2 1	Darbo užmokestis ir socialinis draudimas	2	761,0	1212,3	0,0	0,0
2 1 1	Darbo užmokestis	3	581,3	854,3	0,0	x
2 1 1 1 1 1	Darbo užmokestis pinigais	4	581,3	854,3		x
	iš jų: gyventojų pajamų mokestis	5	72,1	109,0		x
2 1 1 1 2 1	Pajamos natūra	6				x
2 1 2	Socialinio draudimo įmokos	7	179,7	358,0	x	0,0
2 1 2 1 1 1	Socialinio draudimo įmokos	8	179,7	358,0	x	
2 2	Prekių ir paslaugų naudojimo išlaidos	9	3416,9	10284,3	0,0	0,0
2 2 1	Prekių ir paslaugų naudojimo išlaidos	10	3416,9	10284,3	0,0	0,0
2 2 1 1 1 1	Mitybos išlaidos	11			x	
2 2 1 1 1 2	Medikamentų ir medicininių paslaugų įsigijimo išlaidos	12			x	
2 2 1 1 1 5	Ryšių paslaugų įsigijimo išlaidos	13	8,1	18,4	x	
2 2 1 1 1 6	Transporto išlaikymo ir transporto paslaugų įsigijimo išlaidos	14	6,3	11,3	x	
2 2 1 1 1 7	Aprangos ir patalynės įsigijimo išlaidos	15			x	
2 2 1 1 1 11	Komandiruočių išlaidos	16	4,0	12,2		x
2 2 1 1 1 12	Gyvenamųjų vietovių viešojo ūkio išlaidos	17			x	
2 2 1 1 1 14	Materialiojo ir nematerialiojo turto nuomos išlaidos	18	8,3	7,3	x	
2 2 1 1 1 15	Materialiojo turto paprastojo remonto išlaidos	19	2660,9	8954,4	x	
2 2 1 1 1 16	Kvalifikacijos kėlimo išlaidos	20	2,3	5,3	x	
2 2 1 1 1 17	Ekspertų ir konsultantų paslaugų įsigijimo išlaidos	21		150,3	x	
2 2 1 1 1 20	Komunalinių paslaugų įsigijimo išlaidos	22	36,3	184,7	x	
2 2 1 1 1 21	Informacinių technologijų prekių ir paslaugų įsigijimo išlaidos	23		30,9	x	
2 2 1 1 1 22	Reprezentacinės išlaidos	24		2,1	x	
2 2 1 1 1 23	Ūkinio inventoriaus įsigijimo išlaidos	25	40,4	7,6	x	
2 2 1 1 1 30	Kitų prekių ir paslaugų įsigijimo išlaidos	26	650,3	899,8	x	
2 3	Palūkanos	27	0,0	0,0	x	0,0

Ministerijos/Savivaldybės	Kodas	20
Departamento		900
Įstaigos		219

(tūkst. eurų)

Išlaidų ekonominės klasifikacijos kodas	Išlaidų pavadinimas	Eil. Nr	Mokėtinos sumos			
			biudžeto lėšos			
			likutis metų pradžioje	likutis ataskaitinio laikotarpio pabaigoje		
				iš viso	iš jų įvykdymo terminas	
1	2	3	4	5	6	7
2 3 1	Palūkanos	28	0,0	0,0	x	0,0
2 3 1 1	Palūkanos nerezidentams	29	0,0	0,0	x	0,0
2 3 1 1 1	Asignavimų valdytojų sumokėtos palūkanos	30			x	
2 3 1 1 2	Finansų ministerijos sumokėtos palūkanos	31			x	
2 3 1 1 3	Savivaldybių sumokėtos palūkanos	32			x	
2 3 1 2	Palūkanos rezidentams, kitiems nei valdžios sektorius (tik už tiesioginę skolą)	33	0,0	0,0	x	0,0
2 3 1 2 1	Asignavimų valdytojų sumokėtos palūkanos	34			x	
2 3 1 2 2	Finansų ministerijos sumokėtos palūkanos	35			x	
2 3 1 2 3	Savivaldybių sumokėtos palūkanos	36			x	
2 3 1 3	Palūkanos kitiems valdžios sektoriaus subjektams	37	0,0	0,0	x	0,0
2 3 1 3 1	Palūkanos valstybės biudžetui	38			x	
2 3 1 3 2	Palūkanos savivaldybių biudžetams	39			x	
2 3 1 3 3	Palūkanos nebiudžetiniams fondams	40			x	
2 3 2	Žemės nuoma	41	0,0	0,0	x	0,0
2 3 2 1	Žemės nuoma	42	0,0	0,0	x	0,0
2 3 2 1 1	Žemės nuoma	43			x	
2 4	Subsidijos	44	695,5	950,3	x	0,0
2 4 1	Subsidijos iš biudžeto lėšų	45	695,5	950,3	x	0,0
2 4 1 1 1	Subsidijos importui	46			x	
2 4 1 1 2	Subsidijos gaminiams	47	695,3	825,3	x	
2 4 1 1 3	Subsidijos gamybai	48	0,2	125,0	x	
2 5	Dotacijos	49	0,0	0,0	x	0,0
2 5 1	Dotacijos užsienio valstybėms	50	0,0	0,0	x	0,0
2 5 1 1 1	Dotacijos užsienio valstybėms einamiesiems tikslams	51			x	
2 5 1 1 2	Dotacijos užsienio valstybėms turtui įsigyti	52			x	
2 5 2	Dotacijos tarptautinėms organizacijoms	53	0,0	0,0	x	0,0
2 5 2 1 1	Dotacijos tarptautinėms organizacijoms einamiesiems tikslams	54			x	
2 5 2 1 2	Dotacijos tarptautinėms organizacijoms turtui įsigyti	55			x	
2 5 3	Dotacijos kitiems valdžios sektoriaus subjektams	56	0,0	0,0	x	0,0
2 5 3 1 1	Dotacijos kitiems valdžios sektoriaus subjektams einamiesiems tikslams	57			x	
2 5 3 1 2	Dotacijos savivaldybėms einamiesiems tikslams	58			x	
2 5 3 2 1	Dotacijos kitiems valdžios sektoriaus subjektams turtui įsigyti	59			x	
2 5 3 2 2	Dotacijos savivaldybėms turtui įsigyti	60			x	
2 6	Įmokos į Europos Sąjungos biudžetą	61	0,0	0,0	x	0,0
2 6 1	Tradiciniai nuosavi ištekliai	62	0,0	0,0	x	0,0
2 6 1 1 1	Muitai	63			x	
2 6 1 1 2	Cukraus sektoriaus mokesčiai	64			x	
2 6 2	Pridėtinės vertės mokesčio nuosavi ištekliai	65	0,0	0,0	x	0,0
2 6 2 1 1	Pridėtinės vertės mokesčio nuosavi ištekliai	66			x	
2 6 3	Bendrųjų nacionalinių pajamų nuosavi ištekliai	67	0,0	0,0	x	0,0
2 6 3 1 1	Bendrųjų nacionalinių pajamų nuosavi ištekliai	68			x	
2 6 4	Biudžeto disbalansų korekcija Jungtinės Karalystės naudai	69	0,0	0,0	x	0,0

	Kodas
Ministerijos/Savivaldybės	20
Departamento	900
Istaigos	219

(tūkst. eurų)

Išlaidų ekonominės klasifikacijos kodas	Išlaidų pavadinimas	Eil. Nr	Mokėtinos sumos				
			biudžeto lėšos				
			likutis metų pradžioje	likutis ataskaitinio laikotarpio pabaigoje			
				iš viso	iš jų įvykdymo terminas		
1	2	3	4	5	6	7	
2 6 4 1 1 1	Biudžeto disbalansų korekcija Jungtinės Karalystės naudai	70			x		
2 6 5	Su nuosavais ištekliais susijusios baudos, delspinigiai ir neigiamos palūkanos	71	0,0	0,0	x	0,0	
2 6 5 1 1 1	Su nuosavais ištekliais susijusios baudos, delspinigiai ir neigiamos palūkanos	72			x		
2 7	Socialinės išmokos (pašalpos)	73	0,0	25,2	x	0,0	
2 7 1	Socialinio draudimo išmokos (pašalpos)	74	0,0	0,0	x	0,0	
2 7 1 1 1 1	Socialinio draudimo išmokos pinigais	75			x		
2 7 1 1 1 2	Socialinio draudimo išmokos natūra	76			x		
2 7 2	Socialinė parama (soc. paramos pašalpos) ir rentos	77	0,0	0,0	x	0,0	
2 7 2 1 1 1	Socialinė parama pinigais	78			x		
2 7 2 1 1 2	Socialinė parama natūra	79			x		
2 7 2 2 1 1	Rentos	80			x		
2 7 3	Darbdavių socialinė parama	81	0,0	25,2	x	0,0	
2 7 3 1 1 1	Darbdavių socialinė parama pinigais	82		25,2	x		
2 7 3 1 1 2	Darbdavių socialinė parama natūra	83			x		
2 8	Kitos išlaidos	84	5,1	242,1	x	0,0	
2 8 1 1	Kitos išlaidos einamiesiems tikslams	85	5,1	242,1	x	0,0	
2 8 1 1 1 1	Stipendijos	86			x		
2 8 1 1 1 2	Kitos išlaidos kitiems einamiesiems tikslams	87	5,1	242,1	x		
2 8 1 1 1 3	Neigaima valiutos kurso įtaka	88			x		
2 8 1 2	Kitos išlaidos turtui įsigyti	89	0,0	0,0	x	0,0	
2 8 1 2 1 1	Kitos išlaidos turtui įsigyti	90			x		
2 9	Pervedama Europos Sąjungos, kitos tarptautinės finansinės paramos ir bendrojo finansavimo lėšos	91	3922,3	9099,6	x	0,0	
2 9 1	Subsidijos iš Europos Sąjungos ir kitos tarptautinės finansinės paramos (ne valdžios sektoriui)	92	0,0	0,0	x	0,0	
2 9 1 1 1 1	Subsidijos iš Europos Sąjungos ir kitos tarptautinės finansinės paramos (ne valdžios sektoriui)	93			x		
2 9 2	Pervedamos Europos Sąjungos ir kitos tarptautinės finansinės paramos ir bendrojo finansavimo lėšos	94	3922,3	9099,6	x	0,0	
2 9 2 1	Pervedamos Europos Sąjungos, kitos tarptautinės finansinės paramos ir bendrojo finansavimo lėšos einamiesiems tikslams	95	0,0	0,0	x	0,0	
2 9 2 1 1 1	Pervedamos Europos Sąjungos, kitos tarptautinės finansinės paramos ir bendrojo finansavimo lėšos einamiesiems tikslams savivaldybėms	96			x		
2 9 2 1 1 2	Pervedamos Europos Sąjungos, kitos tarptautinės finansinės paramos ir bendrojo finansavimo lėšos einamiesiems tikslams kitiems valdžios sektoriaus subjektams	97			x		
2 9 2 1 1 3	Pervedamos Europos Sąjungos, kitos tarptautinės finansinės paramos ir bendrojo finansavimo lėšos einamiesiems tikslams ne valdžios sektoriui	98			x		
2 9 2 2	Pervedamos Europos Sąjungos, kitos tarptautinės finansinės paramos ir bendrojo finansavimo lėšos investicijoms	99	3922,3	9099,6	x	0,0	

	Kodas
Ministerijos/Savivaldybės	20
Departamento	900
Įstaigos	219
	(tūkst. eurų)

Išlaidų ekonominės klasifikacijos kodas	Išlaidų pavadinimas	Eil. Nr.	Mokėtinų sumos			
			biudžeto lėšos			
			likutis metų pradžioje	likutis ataskaitinio laikotarpio pabaigoje		
				iš viso	iš jų įvykdymo terminas	
1	2	3	4	5	6	7
2 9 2 2 1	Pervedamos Europos Sąjungos, kitos tarptautinės finansinės paramos ir bendrojo finansavimo lėšos investicijoms	100	3922,3	9099,6	x	0,0
2 9 2 2 1 1	Pervedamos Europos Sąjungos, kitos tarptautinės finansinės paramos ir bendrojo finansavimo lėšos investicijoms, skirtoms savivaldybėms	101		13,1	x	
2 9 2 2 1 2	Pervedamos Europos Sąjungos, kitos tarptautinės finansinės paramos ir bendrojo finansavimo lėšos investicijoms kitiems valdžios sektoriaus subjektams	102	3922,3	9086,5	x	
2 9 2 2 1 3	Pervedamos Europos Sąjungos, kitos tarptautinės finansinės paramos ir bendrojo finansavimo lėšos investicijoms ne valdžios sektoriui	103			x	
3	MATERIALIOJO IR NEMATERIALIOJO TURTO ĮSIGIJIMO, FINANSINIO TURTO PADIDĖJIMO IR FINANSINIŲ ĮSIPAREIGOJIMŲ VYKDYMO IŠLAIDOS	104	28251,0	6370,0	x	0,0
3 1	Materialiojo ir nematerialiojo turto įsigijimo išlaidos	105	28251,0	6370,0	x	0,0
3 1 1	Ilgalaikio materialiojo turto kūrimo ir įsigijimo išlaidos	106	28245,1	6284,5	x	0,0
3 1 1 1	Žemės įsigijimo išlaidos	107	0,0	0,0	x	0,0
3 1 1 1 1	Žemės įsigijimo išlaidos	108			x	
3 1 1 2	Pastatų ir statinių įsigijimo išlaidos	109	28164,2	6254,3	x	0,0
3 1 1 2 1	Gyvenamųjų namų įsigijimo išlaidos	110			x	
3 1 1 2 1 2	Negyvenamųjų pastatų įsigijimo išlaidos	111	556,2	568,8	x	
3 1 1 2 1 3	Infrastruktūros ir kitų statinių įsigijimo išlaidos	112	27608,0	5685,5	x	
3 1 1 3	Mašinų ir įrenginių įsigijimo išlaidos	113	80,9	30,2	x	0,0
3 1 1 3 1	Transporto priemonių įsigijimo išlaidos	114			x	
3 1 1 3 1 2	Kitų mašinų ir įrenginių įsigijimo išlaidos	115	80,9	30,2	x	
3 1 1 3 1 3	Ginklų ir karinės įrangos įsigijimo išlaidos	116			x	
3 1 1 4	Kultūros ir kitų vertybių įsigijimo išlaidos	117			x	
3 1 1 5	Kito ilgalaikio materialiojo turto įsigijimo išlaidos	118			x	
3 1 2	Nematerialiojo turto kūrimo ir įsigijimo išlaidos	119	5,9	85,5	x	0,0
3 1 2 1	Kompiuterinės programinės įrangos ir kompiuterinės programinės įrangos licencijų įsigijimo išlaidos	120	5,9	85,5	x	
3 1 2 1 1	Patentų įsigijimo išlaidos	121			x	
3 1 2 1 1 4	Literatūros ir meno kūrinių įsigijimo išlaidos	122			x	
3 1 2 1 1 5	Kito nematerialiojo turto įsigijimo išlaidos	123			x	
3 1 3	Atsargų kūrimo ir įsigijimo išlaidos	124	0,0	0,0	x	0,0
3 1 3 1	Strateginių ir neliečiamųjų atsargų įsigijimo išlaidos	125	0,0	0,0	x	0,0
3 1 3 1 1	Strateginių ir neliečiamųjų atsargų įsigijimo išlaidos	126			x	
3 1 3 2	Kitų atsargų įsigijimo išlaidos	127	0,0	0,0	x	0,0
3 1 3 2 1	Žaliavų ir medžiagų įsigijimo išlaidos	128			x	
3 1 3 2 1 2	Nebaigtos gaminti produkcijos įsigijimo išlaidos	129			x	
3 1 3 2 1 3	Pagamintos produkcijos įsigijimo išlaidos	130			x	
3 1 3 2 1 4	Prekių, skirtų parduoti arba perduoti, įsigijimo išlaidos	131			x	
3 1 3 2 1 5	Karinių atsargų įsigijimo išlaidos	132			x	
3 1 3 2 1 6	Kitų atsargų įsigijimo išlaidos	133			x	

	Kodas
Ministerijos/Savivaldybės	20
Departamento	900
Įstaigos	219

(tūkst. eurų)

Išlaidų ekonominės klasifikacijos kodas	Išlaidų pavadinimas	Eil. Nr.	Mokėtinos sumos			
			biudžeto lėšos			
			likutis metų pradžioje	iš viso	likutis ataskaitinio laikotarpio pabaigoje	
					10 dienų	45 dienas
1	2	3	4	5	6	7
3 1 4	Ilgalakio turto finansinės nuomos (lizingo) išlaidos	134			x	
3 1 5	Biologinio turto ir žemės gelmių išteklių įsigijimo išlaidos	135			x	
3 2	Finansinio turto padidėjimo išlaidos (finansinio turto įsigijimo/investavimo išlaidos)	136			x	
3 3	Finansinių įsipareigojimų vykdymo išlaidos (grąžintos skolos)	137			x	
	IŠ VISO (2+3)	138	37051,8	28183,8	0,0	0,0

Išlaidų ekonominės klasifikacijos kodas	Išlaidų pavadinimas	Eil. Nr.	Gautinos sumos	
			biudžeto lėšos	
			likutis metų pradžioje	likutis ataskaitinio laikotarpio pabaigoje
2	IŠLAIDOS	139	1177,0	2404,5
3	MATERIALIOJO IR NEMATERIALIOJO TURTO ĮSIGIJIMO, FINANSINIO TURTO PADIDĖJIMO IR FINANSINIŲ ĮSIPAREIGOJIMŲ VYKDYMO IŠLAIDOS	140	7146,0	7518,4
	IŠ VISO (2+3)	141	8323,0	9922,9

Departamento direktorius

Andrius Šniuolis

(įstaigos vadovo ar jo įgalioto asmens pareigų pavadinimas)

(parašas)

(vardas, pavardė)

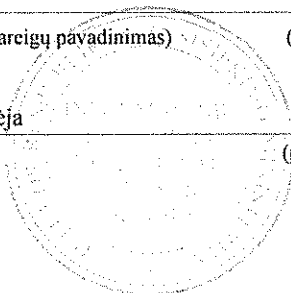
Buhalterinės apskaitos skyriaus vedėja

Gelena Viduto

(vyriausiasis buhalteris (buhalteris))

(parašas)

(vardas, pavardė)



**LIETUVOS RESPUBLIKOS SUSISIEKIMO MINISTERIJOS
AIŠKINAMASIS RAŠTAS
DĖL 2018 M. I KETVIRČIO BIUDŽETO VYKDYMO ATASKAITŲ RINKINIO**

Lietuvos Respublikos susisieikimo ministerijos, asignavimų valdytojos (toliau – Ministerija), 2018 m. I ketvirčio išlaidų sąmatų vykdymo ataskaitų rinkinys sudarytas vadovaujantis Lietuvos Respublikos Vyriausybės 2001 m. gegužės 14 d. nutarimu Nr. 543 „Dėl Lietuvos Respublikos valstybės biudžeto ir savivaldybių biudžetų sudarymo ir vykdymo taisyklių patvirtinimo“ ir Valstybės ir savivaldybių biudžetinių įstaigų ir kitų subjektų žemesniojo lygio biudžeto vykdymo ataskaitų sudarymo taisyklėmis, patvirtintomis Lietuvos Respublikos finansų ministro 2008 m. gruodžio 31 d. įsakymu Nr. 1K-465 „Dėl Valstybės ir savivaldybių biudžetinių įstaigų ir kitų subjektų žemesniojo lygio biudžeto vykdymo ataskaitų sudarymo taisyklių ir formų parvirtinimo“.

Ministerija teikia suvestinį Ministerijos ir jai pavaldžių biudžetinių įstaigų – Civilinės aviacijos administracijos, Lietuvos transporto saugos administracija prie Susisieikimo ministerijos, Lietuvos automobilių kelių direkcijos prie Susisieikimo ministerijos, Transporto investicijų direkcijos, Pasienio kontrolės punktų direkcijos prie Susisieikimo ministerijos, Informacinės visuomenės plėtros komiteto prie Susisieikimo ministerijos – biudžeto išlaidų sąmatų įvykdymo ataskaitų rinkinį.

Suvestinį Ministerijos teikiamą 2018 m. I ketvirčio biudžeto išlaidų sąmatų vykdymo ataskaitų rinkinį sudaro:

- forma Nr. 1 – biudžetinių įstaigų pajamų į biudžetą, biudžeto pajamų iš mokesčių dalies ir kitų lėšų, skiriamų programoms finansuoti, ataskaita;
- forma Nr. 2 – biudžeto išlaidų sąmatos vykdymo ataskaita;
- forma Nr. 4 – mokėtinų ir gautinų sumų ataskaita;
- pažyma dėl finansavimo sumų.

1. Pagrindiniai programų sąmatų vykdymo rodikliai

2018 m. I ketvirtyje Ministerijai buvo numatyta 110 924,7 tūkst. Eur asignavimų, o panaudota 51 510,6 tūkst. Eur, t. y. 46,44 procento.

2. Papildoma reikšminga ataskaitose pateikta informacija

Suvestinėje Ministerijos išlaidų sąmatų vykdymo 2018 m. I ketvirčio mokėtinų ir gautinų sumų ataskaitoje (forma Nr. 4) apskaitomas 9 922,9 tūkst. Eur gautinų sumų įsiskolinimas. Šį įsiskolinimą sudaro išankstiniai mokėjimai, sumokėti avansai ir kitos gautinos sumos:

Ministerijos gautinos sumos yra 2 057,6 tūkst. Eur – išankstiniai mokėjimai kitiems viešojo sektoriaus subjektams, projektų vykdytojams, su kuriais sudarytos ilgalaikės projektų finansavimo sutartys, įpareigojančios sumokėti avansus ir kitos gautinos sumos;

Civilinės aviacijos administracija – skola už paslaugas, t. y. pajamų įmokos, išankstiniai apmokėjimai ir kitos gautinos sumos – 87,4 tūkst. Eur;

Lietuvos transporto saugos administracija – išrašytos, bet neapmokėtos sąskaitos laivų savininkams už laivų patikrinimus – 8,2 tūkst. Eur;

Lietuvos automobilių kelių direkcija prie Susisieikimo ministerijos – pagal pasirašytas sutartis sumokėti avansai rangovams kelių rekonstravimo darbams atlikti ir paslaugų tiekėjams – 7 671,7 tūkst. Eur;

Pasienio kontrolės punktų direkcija prie Susisieikimo ministerijos – išankstiniai mokėjimai už statybos rangos darbus pagal pasirašytas sutartis – 81,0 tūkst. Eur;

Informacinės visuomenės plėtros komitetas prie Susisieikimo ministerijos – gautinos gražintinos finansavimo sumos – projekto vykdytojui priskaičiuotos netinkamos finansuoti išlaidos – 17,0 tūkst. Eur;

Suvestinę Ministerijos mokėtinų sumų įsiskolinimą sudaro 28 183,8 tūkst. Eur biudžeto lėšų, iš jų didžiausios įsiskolinimo sumos yra:

- apskaičiuoto gražintino darbo užmokesčio (kartu su gyventojų pajamų mokesčiu) ir socialinio draudimo įmokų sumos dėl ekonomikos krizės neproporcingai sumažinto darbo užmokesčio dalies, mokėtinios 2018 m. dalis ir priskaičiuotas kovo mėn. darbo užmokestis – 1 212,3 tūkst. Eur;

- ilgalaikio materialiojo turto einamasis remontas (rangovams už kelių priežiūros ir kelių remonto darbus ir kt.) – 8 954,4 tūkst. Eur;

- kitos paslaugos (mokėtinios sumos už vinječių platinimą, už saugaus eismo priemones, mokslo tiriamuosius darbus, pasienio kontrolės punktų plėtrai ir priežiūrai, transporto priemonių, laukiančių kirsti valstybės sieną, eilių valdymo informacinės sistemos funkcijų reguliavimui ir palaikymui ir kt.) – 899,8 tūkst. Eur;

- subsidijos (mokėtinios kompensacijos AB „Smiltynės perkėla“ už keleivių perkėlimą ir kompensuotinos sumos tolimojo reguliaraus susisiekiimo autobusais keleivių vežėjams) – 950,3 tūkst. Eur;

- kitos išlaidos einamiesiems tikslams ir kapitalui formuoti (mokėtinios lėšos miškų urėdijoms ir kitiems subjektams, jų kelių taisymui ir priežiūrai, taip pat jų kelių kapitaliniam remontui ir rekonstravimui) – 242,1 tūkst. Eur;

- Europos Sąjungos, kita tarptautinė finansinė parama ir bendrojo finansavimo lėšos kapitalui formuoti (mokėtinios sumos Europos Sąjungos finansinės paramos lėšomis už valstybinės reikšmės kelių rekonstravimo, kapitalinio remonto darbus ir investicijas, skirtas projektams vykdyti) – 9 099,6 tūkst. Eur;

- ilgalaikio materialiojo ir nematerialiojo turto kūrimas ir įsigijimas (mokėtinios sumos rangovams už valstybinės reikšmės kelių rekonstravimo ir kapitalinio remonto darbus ir kt.) – 6 370,0 tūkst. Eur.

Mokėtinų sumų įsiskolinimas susidarė per ataskaitinį laikotarpį.

3. Biudžetinių lėšų sąskaitose lėšų likučiai laikotarpio pradžioje ir ataskaitinio laikotarpio pabaigoje

Ministerijos biudžetinių lėšų likutis sąskaitose 2018 m. I ketvirčio pabaigoje – 48 944,89 Eur, tai yra lėšos, skirtos darbo užmokesčiui (atostoginiams), lėšos mokėjimų kortelių sąskaitose ir asignavimai skirti komandiruotėms.

4. Informacija apie įgyvendinant iš Europos Sąjungos fondų ir (arba) kitos tarptautinės finansinės paramos lėšų bendrai finansuojamus projektus padarytas išlaidas iš valstybės biudžeto lėšų dėl neplanuotų netinkamų finansuoti finansinės paramos lėšomis išlaidų apmokėjimo 2018 metų I ketvirtį.

Per 2018 m. I ketvirtį neplanuotų netinkamų finansuoti ir gražintų išlaidų iš valstybės biudžeto Ministerija neturėjo.

Vandens ir geležinkelių transporto politikos departamento direktorius, vykdamasis ministerijos kanclerio funkcijas

Andrius Šniuolis

Buhalterinės apskaitos skyriaus vedėja

Gelena Viduto